


-  [Up / Sign In](#)
 - [WU Mail](#)
 - [Meine Benutzereinstellungen](#)
 - [My Email & Text Alerts](#)
 - [Meine Webcams](#)
 - [Ausloggen](#)
- [Settings](#)
 - [Settings](#)
 - °F
 - °C
 - [BestForecast](#)
 - [NWS](#)

[What's the difference?](#)

- [Karten & Radar](#)
 - [Karten & Radar](#)
 - [Radar Maps](#)
 - [Interactive Radar](#)
 - [Interactive Satellite](#)
 - [WunderMap](#)
 - [Current Conditions Maps](#)
 - [Forecast Maps](#)
 - [Maps Catalog](#)
- [Unwetter](#)
 - [Unwetter](#)
 - [U.S. Severe Weather Map](#)
 - [Europe Severe Weather Map](#)
 - [Hurricane & Tropical Cyclones](#)
 - [Convective Outlook](#)
 - [Tornadoes](#)
 - [Winter Storms](#)
 - [Wildfires](#)
 - [Preparedness](#)
 - [Weather Alerts](#)
- [News & BlogsLIVE!](#)
 - [News & Blogs](#)
 - [Dr. Jeff Masters](#)
 - [WUNDERBLOG® Directory](#)
 - [Recent News Stories](#)
 - [El Niño Forecast](#)
 - [Weather Infographics](#)
 - [Weather Posters](#)
 - [This Week in WeatherLIVE!](#)
- [Fotos & Videos](#)
 - [Fotos & Videos](#)
 - [WunderPhotos](#)
 - [Webcams](#)
 - [Videos](#)

- [WUTV](#)
- [Historical Weather](#)
- [Activities](#)
 - [Activities](#)
 - [Ski & Snow Reports](#)
 - [Marine Weather](#)
 - [Aviation](#)
 - [Sailing Weather](#)
- [Site Map](#)

- [Personal Weather Station Network](#)
- [Mobile Apps](#)
- [Vorhersage Flyer](#)
- [Weather API for Developers](#)



report this ad

|

why ads?

- [Radar Maps](#)
- [Interactive Radar](#)
- [Interactive Satellite](#)
- [WunderMap](#)
- [Current Conditions Maps](#)
- [Forecast Maps](#)
- [Maps Catalog](#)

- [U.S. Severe Weather Map](#)
- [Europe Severe Weather Map](#)
- [Hurricane & Tropical Cyclones](#)
- [Convective Outlook](#)
- [Tornadoes](#)
- [Winter Storms](#)
- [Wildfires](#)
- [Preparedness](#)
- [Text/Email Alerts](#)

- [Dr. Jeff Masters](#)
- [WUNDERBLOG® Directory](#)
- [Recent News Stories](#)
- [El Niño Forecast](#)
- [Weather Infographics](#)

- [Weather Posters](#)
- [This Week in WeatherLIVE!](#)

- [WunderPhotos](#)
- [Webcams](#)
- [Videos](#)
- [WUTV](#)

- [Ski & Snow Reports](#)
- [Marine Weather](#)
- [Aviation](#)
- [Sailing Weather](#)

- Karten & Radar
- Unwetter
- News & BlogsLIVE!
- Fotos & Videos
- Activities
- More

- Karten & Radar
- Unwetter
- News & BlogsLIVE!
- Fotos & Videos
- Activities
- [Historical Weather](#)
- [Personal Weather Station Network](#)
- [Register Your PWS](#)
- [WU Store](#)
- [Mobile Apps](#)
- [Vorhersage Flyer](#)
- [Weather API for Developers](#)
- [Site Map](#)

- [Radar Maps](#)
- [Interactive Radar](#)
- [Interactive Satellite](#)
- [WunderMap](#)
- [Current Conditions Maps](#)
- [Forecast Maps](#)
- [Maps Catalog](#)

- [U.S. Severe Weather Map](#)
- [Europe Severe Weather Map](#)
- [Hurricane & Tropical Cyclones](#)
- [Convective Outlook](#)

- [Tornadoes](#)
- [Winter Storms](#)
- [Wildfires](#)
- [Preparedness](#)
- [Text/Email Alerts](#)

- [Dr. Jeff Masters](#)
- [WUNDERBLOG® Directory](#)
- [Recent News Stories](#)
- [El Niño Forecast](#)
- [Weather Infographics](#)
- [Weather Posters](#)
- [This Week in WeatherLIVE!](#)

- [WunderPhotos](#)
- [Webcams](#)
- [Videos](#)
- [WUTV](#)

- [Ski & Snow Reports](#)
- [Marine Weather](#)
- [Aviation](#)
- [Sailing Weather](#)

Member Sign In

Email

Password

[Forgot your password?](#)

Sign In

- [Looking for Facebook?](#)

Welcome Back!

We are no longer supporting signing in with Facebook. You can use the same email address but will need to [set a password for your account](#).


Create an Account

Email

Username (numbers and letters only)

Password (5-30 characters) Show

I agree to the [Terms of Service](#)

 I have a gift code Gift code applied. Enjoy **AD FREE** on WU mobile appsof premium free!

Basic - Free

- Upload Photos
- Post Blogs
- Post Comments

Premium - \$10/yr

- **AD FREE** Websites
- **AD FREE** Mobile Apps
- **AD FREE** Emails
- Longer Radar Loops

×

- °F
- °C
- [BestForecast](#)
- [NWS](#)

[What's the difference?](#)

[More Settings](#)

- Popular Cities
- [New York, NY 9.6 °C Heiter](#)
- [London, UK 13 °C Bedeckt](#)
- [Chicago, IL 3.9 °C Bedeckt](#)
- [Boston, MA 8.2 °C Teils Wolkg](#)
- [Houston, TX 19.5 °C Bedeckt](#)

- [San Francisco, CA 9.6 °C Heiter](#)

Personal Weather Station 52 9 INRWSTEI1 [About this PWS](#) | [Report](#)

Report Station

Thank you for reporting this station. We will review the data in question.

You are about to report this weather station for bad data. Please select the information that is incorrect.

- Temperatur
- Druck
- Wind
- Wettervorhersage
- Station Offline

Send Report

[Forecast for Steinfurt, NRW](#) > 52.091 7.195 > 77 m

Personal Weather Station Info

Weather Station ID: INRWSTEI1

Station Name: 52 9

Madis ID:

[This PWS owner has not set any image for his/her station yet.]

Latitude / Longitude: N 52 ° 5 ' 29 " , E 7 ° 11 ' 43 "

Elevation: 255

City: Steinfurt

State: NRW

Hardware: Huger WM 918-H

Software: WsWin32 V2.97.10

[Monitor PWS on your Wunderground blog](#)[Monitor on Wunderground blog »](#)

[Visit Website »](#)

[View full-screen RapidFire \(Flash\) »](#)

[Download current conditions XML »](#)

[Download observations XML »](#)

×

- [PWS Data](#)
- [PWS Widgets](#)
- [WunderStation](#)

[PWS Data](#)

- [PWS Data](#)
- [PWS Widgets](#)
- [WunderStation](#)

PWS viewed 105 times since Februar 1, 2016

Current Conditions Station reported 9 minutes ago



station may be reporting incorrect data. [Learn more](#)

This PWS is not reporting

10.4 °C

gefühlte 10.4 °C

12.9

km/h

Wind aus NE

Gusts 35.4 km/h

Taupunkt:

10 °C

Feuchtigkeit:

96%

Precip Rate:

0.76 mm/hr

Precip Accum:

7.87 mm

Druck:

1007 hPa

UV:

0.0

Solar:

0 w/m²

Soil Moisture:

0.0

Soil Temp:

0.0 °C

Leaf Wetness:

0.0

7:35 AM

5:55 PM

Zweites Viertel | 98% sichtbar




report this ad


|
why ads?


- [Satellite](#)
- [Webcam](#)

Icon

- Temperatur / Wind
- Temperatur
- Taupunkt / Feuchtigkeit
- Niederschlag







[© Mapbox © OpenStreetMap | Improve this map](#)



[View WunderMap](#)



[View webcams on WunderMap](#) [Add Webcam](#)



report this ad
|
why ads?

Weather History for Steinfurt, NRW [INRWSTEI1]

Daily Mode Weekly Mode Monthly Mode Yearly Mode Custom

Januar Februar März April Mai Juni Juli August September Oktober November Dezember
12345678910111213141516171819202122232425262728293031
201620152014201320122011201020092008200720062005

TO

Januar Februar März April Mai Juni Juli August September Oktober November Dezember
12345678910111213141516171819202122232425262728293031
201620152014201320122011201020092008200720062005

View

[Next](#) [Previous](#)

The date(s) you have selected are out of range. Please try another date.

Summary

February 20, 2006 - February 21, 2007

	High	Low	Average
Temperatur	38.8 °C	-8.3 °C	11.8 °C
Taupunkt	21.4 °C	-60 °C	6.1 °C
Feuchtigkeit	100%	16%	72.7%
Niederschlag	1035 mm	--	--
	High	Low	Average
Windgeschwindigkeit	55.8 km/h	--	9.4 km/h

High Low Average

it

Windböen 78.5 km/h -- --

Windrichtung -- -- SSE

Druck 1042.5 hPa 979.6 hPa --



report this ad
|
why ads?

[Graphs](#)
[Table](#)

Weather History Graph February 20, 2006 - February 21, 2007

0
10
20
30
40
-10

Mar 2006
Apr 2006
May 2006
Jun 2006
Jul 2006
Aug 2006
Sep 2006
Oct 2006
Nov 2006
Dec 2006
Jan 2007
Feb 2007

3.6 °C
1 °C

- Min Temperature (°C)
- Max Temperature (°C)
- Taupunkt (°C)

0
20

40
60
80
100

9.7 km/h
16.1 km/h

- Windgeschwindigkeit (km/h)
- Windböen (km/h)

0°
90°
180°
270°
360°

N
N
E
S
W
351 deg (from North)

- Windrichtung

0.00
50.00
100.00
150.00
200.00
250.00

0 mm

- Precip. Accum. Total (mm)
- Precip. Rate (mm)

1000.00
980.00
1020.00
1040.00
1060.00

1020.5 hPa

- Druck (hPa)

12 am
12 am

Weather History Table February 20, 2006 - February 21, 2007

[Download](#)

2006	Temperature			Dew Point			Humidity			Speed			Pressure			Precip. Accum.
Feb	High	Avg	Low	High	Avg	Low	High	Avg	Low	High	Avg	Gust	High	Avg	Low	Sum
20	3.8 °C	2.7 °C	1.1 °C	2.7 °C	0.8 °C	-0.9 °C	100 %	87 %	73 %	21 kph	14 kph	31 kph	1012 hPa	1008 hPa	1004 hPa	2.8 mm
21	2.6 °C	1.7 °C	0.6 °C	2 °C	1.1 °C	0.2 °C	97 %	95 %	90 %	21 kph	14 kph	27 kph	1023 hPa	1017 hPa	1012 hPa	6.9 mm
22	2.1 °C	0.8 °C	0 °C	1.2 °C	-3.7 °C	-6.8 °C	94 %	72 %	60 %	23 kph	14 kph	31 kph	1028 hPa	1025 hPa	1023 hPa	0 mm
23	4.7 °C	0.1 °C	-2 °C	-5.1 °C	-6.6 °C	-8.1 °C	74 %	62 %	42 %	11 kph	8 kph	18 kph	1027 hPa	1024 hPa	1021 hPa	0 mm
24	3.9 °C	0.4 °C	-2.2 °C	-5.4 °C	-7 °C	-8.7 °C	75 %	58 %	45 %	24 kph	16 kph	32 kph	1024 hPa	1022 hPa	1021 hPa	0 mm
25	3.8 °C	-0.9 °C	-2.7 °C	-5.8 °C	-6.7 °C	-7.4 °C	79 %	66 %	47 %	24 kph	18 kph	31 kph	1021 hPa	1019 hPa	1017 hPa	0 mm
26	6.8 °C	0.4 °C	-2.2 °C	-1.7 °C	-6.3 °C	-9.9 °C	86 %	62 %	40 %	21 kph	11 kph	27 kph	1022 hPa	1020 hPa	1019 hPa	0 mm
27	8.2 °C	1.4 °C	-2.7 °C	-0.2 °C	-3.1 °C	-6.9 °C	95 %	74 %	40 %	13 kph	10 kph	16 kph	1019 hPa	1013 hPa	1008 hPa	0.3 mm
28	2.6 °C	1 °C	-0.5 °C	2.1 °C	0.5 °C	-1.1 °C	97 %	97 %	93 %	16 kph	11 kph	26 kph	1008 hPa	1002 hPa	995 hPa	6.9 mm
2006	Temperature			Dew Point			Humidity			Speed			Pressure			Precip. Accum.
Mar	High	Avg	Low	High	Avg	Low	High	Avg	Low	High	Avg	Gust	High	Avg	Low	Sum
1	2.7 °C	0.2 °C	-1.3 °C	1.4 °C	-2.1 °C	-5.1 °C	100 %	85 %	67 %	31 kph	17 kph	42 kph	1000 hPa	999 hPa	998 hPa	0.5 mm
2	4.8 °C	0.2 °C	-2.7 °C	-1.6 °C	-3.2 °C	-6 °C	96 %	79 %	49 %	23 kph	16 kph	34 kph	1001 hPa	1000 hPa	999 hPa	1.3 mm
3	1.5 °C	-0.7 °C	-3.2 °C	-1.1 °C	-2.7 °C	-4.4 °C	95 %	87 %	75 %	14 kph	8 kph	24 kph	1000 hPa	998 hPa	995 hPa	0.8 mm
4	4.3 °C	-1.2 °C	-5 °C	-0.9 °C	-3.3 °C	-5.4 °C	97 %	87 %	55 %	18 kph	11 kph	24 kph	999 hPa	997 hPa	995 hPa	0 mm

2006	Temperature			Dew Point			Humidity			Speed			Pressure			Precip. Accum.
	Feb	High	Avg	Low	High	Avg	Low	High	Avg	Low	High	Avg	Gust	High	Avg	Low
5	4.8 °C	0.6 °C	-2.4 °C	0.6 °C	-2.1 °C	-4.3 °C	97 %	83 %	54 %	24 kph	15 kph	34 kph	1009 hPa	1004 hPa	999 hPa	0.3 mm
6	5.6 °C	1.6 °C	0.4 °C	1 °C	-0.2 °C	-4.1 °C	97 %	89 %	52 %	29 kph	15 kph	40 kph	1016 hPa	1013 hPa	1009 hPa	2 mm
7	7.6 °C	1.6 °C	-1.9 °C	-0.3 °C	-4.2 °C	-7.1 °C	94 %	68 %	39 %	18 kph	7 kph	23 kph	1020 hPa	1017 hPa	1014 hPa	0 mm
8	2.4 °C	1.1 °C	-1 °C	1.7 °C	-1.4 °C	-5.4 °C	97 %	84 %	66 %	16 kph	11 kph	24 kph	1014 hPa	1004 hPa	993 hPa	8.9 mm
9	4.7 °C	3.3 °C	2.1 °C	4.3 °C	2.8 °C	1.7 °C	97 %	97 %	96 %	11 kph	6 kph	13 kph	999 hPa	996 hPa	993 hPa	5.3 mm
10	8.4 °C	5 °C	2.8 °C	5.7 °C	2.6 °C	-0.1 °C	97 %	86 %	55 %	21 kph	12 kph	29 kph	1000 hPa	998 hPa	996 hPa	5.8 mm
11	3.2 °C	-0.6 °C	-4.9 °C	2.8 °C	-3.3 °C	-10 °C	97 %	83 %	58 %	21 kph	10 kph	34 kph	1023 hPa	1011 hPa	1000 hPa	0.8 mm
12	4.4 °C	-2.8 °C	-6.9 °C	-6.6 °C	-9.6 °C	-12.2 °C	88 %	62 %	39 %	13 kph	8 kph	19 kph	1034 hPa	1028 hPa	1023 hPa	0 mm
13	4.4 °C	-2.4 °C	-8.3 °C	-6.6 °C	-9.3 °C	-10.7 °C	92 %	62 %	40 %	14 kph	8 kph	23 kph	1034 hPa	1033 hPa	1031 hPa	0 mm
14	1.3 °C	-4.2 °C	-5.8 °C	-7.9 °C	-9.3 °C	-10.4 °C	79 %	68 %	46 %	14 kph	10 kph	18 kph	1031 hPa	1029 hPa	1028 hPa	0 mm
15	3.9 °C	-1.7 °C	-3.7 °C	-6.9 °C	-7.5 °C	-8.1 °C	75 %	65 %	44 %	16 kph	10 kph	21 kph	1025 hPa	1024 hPa	1024 hPa	0 mm
16	2.3 °C	1.2 °C	0 °C	-2.1 °C	-3.6 °C	-6.1 °C	84 %	71 %	55 %	16 kph	12 kph	24 kph	1028 hPa	1027 hPa	1026 hPa	0 mm
17	1.5 °C	0.2 °C	-1.3 °C	-1.1 °C	-3.1 °C	-6.1 °C	91 %	79 %	58 %	16 kph	11 kph	23 kph	1028 hPa	1027 hPa	1026 hPa	0 mm
18	1.6 °C	-0.4 °C	-2.1 °C	-1.3 °C	-2.4 °C	-3.2 °C	97 %	87 %	73 %	14 kph	10 kph	18 kph	1026 hPa	1022 hPa	1019 hPa	0 mm
19	6.3	1.9	-2.5	1.9	-0.7	-3.2	96 %	84	63	11	7 kph	16 kph	1019 hPa	1015 hPa	1012 hPa	0 mm

2006	Temperature			Dew Point			Humidity			Speed			Pressure			Precip. Accum.
Feb	High	Avg	Low	High	Avg	Low	High	Avg	Low	High	Avg	Gust	High	Avg	Low	Sum
	°C	°C	°C	°C	°C	°C	%	%		kph						
20	9.1 °C	3.8 °C	-0.6 °C	1.6 °C	-0.9 °C	-4.8 °C	86 %	72 %	47 %	18 kph	10 kph	23 kph	1012 hPa	1011 hPa	1010 hPa	0 mm
21	10.9 °C	3.6 °C	-0.5 °C	-3.6 °C	-5.8 °C	-7.9 °C	74 %	52 %	34 %	18 kph	10 kph	27 kph	1011 hPa	1010 hPa	1009 hPa	0 mm
22	8.3 °C	1.6 °C	-3.1 °C	-1.3 °C	-5.9 °C	-8.4 °C	88 %	60 %	39 %	13 kph	6 kph	16 kph	1013 hPa	1012 hPa	1010 hPa	0 mm
23	9.6 °C	2.4 °C	-4.9 °C	-4.3 °C	-7.1 °C	-8.8 °C	87 %	53 %	32 %	16 kph	9 kph	23 kph	1015 hPa	1012 hPa	1009 hPa	0 mm
24	13.9 °C	5.8 °C	0.4 °C	5.8 °C	-1.8 °C	-8 °C	93 %	60 %	37 %	19 kph	13 kph	27 kph	1009 hPa	1004 hPa	999 hPa	0.3 mm
25	16 °C	10.2 °C	6.8 °C	10.7 °C	6.8 °C	2.9 °C	97 %	81 %	52 %	19 kph	10 kph	26 kph	1009 hPa	1004 hPa	1000 hPa	10.9 mm
26	18.3 °C	13.8 °C	9.6 °C	12.8 °C	10 °C	6.7 °C	97 %	80 %	47 %	29 kph	16 kph	40 kph	1009 hPa	1007 hPa	1005 hPa	8.9 mm
27	19.8 °C	14.4 °C	10.8 °C	13.2 °C	9.9 °C	4.2 °C	97 %	77 %	42 %	31 kph	16 kph	45 kph	1008 hPa	1004 hPa	1000 hPa	3 mm
28	15.3 °C	11.3 °C	8.4 °C	5.9 °C	2.9 °C	-0.2 °C	75 %	58 %	37 %	29 kph	19 kph	48 kph	1003 hPa	1001 hPa	1000 hPa	0 mm
29	10.9 °C	7.9 °C	6.4 °C	6.2 °C	2.3 °C	-1.1 °C	94 %	69 %	46 %	24 kph	15 kph	34 kph	1010 hPa	1006 hPa	1002 hPa	1.5 mm
30	15.4 °C	13.4 °C	0 °C	9.3 °C	6.4 °C	-60 °C	81 %	67 %	55 %	27 kph	19 kph	39 kph	1001 hPa	1000 hPa	1000 hPa	10.2 mm
31	16.4 °C	11.9 °C	10 °C	10.3 °C	7.6 °C	2.6 °C	100 %	77 %	44 %	35 kph	21 kph	48 kph	1010 hPa	1005 hPa	1000 hPa	13.2 mm

2006	Temperature			Dew Point			Humidity			Speed			Pressure			Precip. Accum.
Apr	High	Avg	Low	High	Avg	Low	High	Avg	Low	High	Avg	Gust	High	Avg	Low	Sum
1	14.7	10.8	7.1	10.6	6.8	2.3	93 %	77 %	50 %	21	14	31	1010	1008	1007	1.8 mm

2006	Temperature			Dew Point			Humidity			Speed			Pressure			Precip. Accum.
Feb	High	Avg	Low	High	Avg	Low	High	Avg	Low	High	Avg	Gust	High	Avg	Low	Sum
	°C	°C	°C	°C	°C	°C		%	%	kph	kph	kph	hPa	hPa	hPa	
2	13.4 °C	9.2 °C	5.3 °C	9.2 °C	3.7 °C	0.3 °C	91 %	70 %	46 %	31 kph	15 kph	42 kph	1010 hPa	1008 hPa	1006 hPa	2.5 mm
3	10.3 °C	7.7 °C	4.7 °C	5.8 °C	2.2 °C	-1.8 °C	97 %	70 %	48 %	31 kph	18 kph	47 kph	1017 hPa	1012 hPa	1006 hPa	3.3 mm
4	11.2 °C	5.6 °C	1.9 °C	3.8 °C	-0.3 °C	-5.4 °C	87 %	68 %	43 %	24 kph	14 kph	39 kph	1016 hPa	1015 hPa	1014 hPa	3.3 mm
5	10.9 °C	5.4 °C	-1 °C	0.4 °C	-2.9 °C	-6.4 °C	97 %	57 %	38 %	21 kph	13 kph	27 kph	1014 hPa	1013 hPa	1011 hPa	0 mm
6	11.5 °C	6.2 °C	0.6 °C	0.7 °C	-2.1 °C	-6.4 °C	93 %	59 %	37 %	27 kph	14 kph	40 kph	1014 hPa	1013 hPa	1012 hPa	0 mm
7	12.5 °C	7.6 °C	3.9 °C	5.6 °C	-0.6 °C	-6.1 °C	85 %	58 %	38 %	23 kph	12 kph	27 kph	1013 hPa	1012 hPa	1010 hPa	2 mm
8	12.5 °C	6.6 °C	3.9 °C	5.2 °C	3 °C	-0.6 °C	95 %	79 %	42 %	29 kph	15 kph	39 kph	1010 hPa	1008 hPa	1005 hPa	6.1 mm
9	12.5 °C	6.6 °C	3.2 °C	3.2 °C	-0.5 °C	-3.3 °C	96 %	64 %	37 %	27 kph	14 kph	35 kph	1013 hPa	1010 hPa	1007 hPa	0 mm
10	14.3 °C	5.7 °C	0.5 °C	2.3 °C	-1.2 °C	-3.4 °C	95 %	64 %	35 %	21 kph	10 kph	29 kph	1021 hPa	1017 hPa	1013 hPa	0 mm
11	10.6 °C	4.8 °C	-0.8 °C	2.6 °C	-2.4 °C	-4.7 °C	97 %	63 %	38 %	23 kph	12 kph	31 kph	1021 hPa	1016 hPa	1011 hPa	0.3 mm
12	12.7 °C	6.7 °C	4.1 °C	7.6 °C	3.7 °C	0.7 °C	97 %	82 %	55 %	23 kph	14 kph	32 kph	1012 hPa	1010 hPa	1008 hPa	3.6 mm
13	13.9 °C	8.2 °C	4.8 °C	9.3 °C	6.1 °C	2 °C	97 %	87 %	61 %	21 kph	15 kph	31 kph	1011 hPa	1008 hPa	1004 hPa	13 mm
14	14.8 °C	9.6 °C	4.3 °C	8.6 °C	2.3 °C	-1.7 °C	95 %	63 %	37 %	27 kph	16 kph	37 kph	1015 hPa	1011 hPa	1006 hPa	0 mm
15	13.4 °C	8.4 °C	1.3 °C	6.2 °C	1.9 °C	-0.3 °C	95 %	66 %	42 %	16 kph	9 kph	19 kph	1015 hPa	1010 hPa	1005 hPa	0 mm

2006	Temperature			Dew Point			Humidity			Speed			Pressure			Precip. Accum.
	Feb	High	Avg	Low	High	Avg	Low	High	Avg	Low	High	Avg	Gust	High	Avg	Low
16	15.4 °C	11.6 °C	10 °C	10.8 °C	8.3 °C	2.9 °C	97 %	82 %	47 %	24 kph	14 kph	32 kph	1011 hPa	1006 hPa	1001 hPa	4.1 mm
17	17.1 °C	11.3 °C	8.4 °C	9.9 °C	4.4 °C	-0.6 °C	97 %	66 %	36 %	24 kph	13 kph	34 kph	1011 hPa	1011 hPa	1010 hPa	3.8 mm
18	15 °C	9.7 °C	5.5 °C	7.6 °C	4.9 °C	2.7 °C	88 %	73 %	46 %	21 kph	11 kph	32 kph	1014 hPa	1013 hPa	1011 hPa	1.8 mm
19	17.1 °C	9.9 °C	3.6 °C	5.9 °C	3.8 °C	2.3 °C	97 %	69 %	40 %	18 kph	11 kph	26 kph	1014 hPa	1014 hPa	1013 hPa	0 mm
20	18.9 °C	13.4 °C	8.7 °C	5.5 °C	3.7 °C	1.7 °C	78 %	54 %	34 %	21 kph	9 kph	24 kph	1015 hPa	1014 hPa	1013 hPa	0 mm
21	23.5 °C	15.3 °C	8.9 °C	7.6 °C	4.4 °C	2.6 °C	75 %	51 %	29 %	16 kph	6 kph	21 kph	1016 hPa	1015 hPa	1014 hPa	0 mm
22	14.9 °C	10.9 °C	6.9 °C	9.2 °C	6.2 °C	3.2 °C	97 %	75 %	46 %	16 kph	12 kph	21 kph	1019 hPa	1017 hPa	1015 hPa	3 mm
23	15.6 °C	11 °C	7.8 °C	7.9 °C	5.2 °C	2.7 °C	97 %	70 %	44 %	14 kph	9 kph	19 kph	1017 hPa	1016 hPa	1014 hPa	0 mm
24	21.2 °C	13.9 °C	9 °C	8 °C	5.7 °C	4.2 °C	86 %	61 %	36 %	14 kph	7 kph	18 kph	1020 hPa	1019 hPa	1017 hPa	0 mm
25	27.7 °C	17.1 °C	9 °C	8.8 °C	6.7 °C	5.3 °C	82 %	55 %	27 %	19 kph	11 kph	26 kph	1019 hPa	1016 hPa	1014 hPa	0 mm
26	20.6 °C	15.4 °C	11.4 °C	11.8 °C	8.8 °C	6.9 °C	88 %	66 %	42 %	18 kph	10 kph	21 kph	1020 hPa	1019 hPa	1017 hPa	0 mm
27	21.8 °C	14.1 °C	8.5 °C	11.3 °C	4.6 °C	0.3 °C	92 %	56 %	32 %	21 kph	13 kph	26 kph	1023 hPa	1021 hPa	1020 hPa	0 mm
28	19.5 °C	9.9 °C	3.6 °C	5.2 °C	1.7 °C	-1.7 °C	96 %	61 %	28 %	24 kph	14 kph	31 kph	1023 hPa	1020 hPa	1016 hPa	0 mm
29	11.9 °C	7.2 °C	3.1 °C	4.6 °C	0.8 °C	-2.6 °C	81 %	64 %	46 %	27 kph	14 kph	35 kph	1017 hPa	1015 hPa	1012 hPa	2 mm
30	6.4	3.1	1.9	3.9	1.1	-2.2	97 %	87	70	13	7 kph	16 kph	1013 hPa	1012 hPa	1011 hPa	0.5 mm

2006	Temperature			Dew Point			Humidity			Speed			Pressure			Precip. Accum.	
	Feb	High	Avg	Low	High	Avg	Low	High	Avg	Low	High	Avg	Gust	High	Avg	Low	Sum
	°C	°C	°C	°C	°C	°C		%	%	kph							
3	28 °C	24.2 °C	19.4 °C	8.1 °C	6.6 °C	5.3 °C	41 %	33 %	27 %	19 kph	10 kph	26 kph	1017 hPa	1016 hPa	1015 hPa	0 mm	
4	27.3 °C	20.8 °C	14.8 °C	7.2 °C	5.5 °C	2.8 °C	59 %	38 %	23 %	24 kph	12 kph	32 kph	1021 hPa	1019 hPa	1017 hPa	0 mm	
5	25.6 °C	19.6 °C	14.6 °C	6.7 °C	4.8 °C	2.3 °C	55 %	39 %	25 %	19 kph	13 kph	27 kph	1023 hPa	1021 hPa	1019 hPa	0 mm	
6	25.9 °C	19.3 °C	12.7 °C	3.7 °C	1.7 °C	-0.2 °C	47 %	32 %	21 %	24 kph	14 kph	35 kph	1024 hPa	1022 hPa	1020 hPa	0 mm	
7	25.6 °C	19 °C	12.5 °C	4.3 °C	1.5 °C	-0.7 °C	43 %	32 %	22 %	29 kph	14 kph	39 kph	1022 hPa	1020 hPa	1019 hPa	0 mm	
8	26.5 °C	19.3 °C	11.3 °C	4.6 °C	1.6 °C	-0.3 °C	49 %	32 %	20 %	24 kph	13 kph	39 kph	1020 hPa	1016 hPa	1013 hPa	0 mm	
9	26.4 °C	19.4 °C	11.1 °C	6.9 °C	4.8 °C	1.7 °C	67 %	40 %	25 %	21 kph	12 kph	35 kph	1016 hPa	1015 hPa	1014 hPa	0 mm	
10	26.6 °C	18.8 °C	9.3 °C	5.5 °C	3.2 °C	1.1 °C	67 %	38 %	22 %	19 kph	9 kph	27 kph	1019 hPa	1017 hPa	1016 hPa	0 mm	
11	30.5 °C	20.3 °C	9.4 °C	7.7 °C	3.7 °C	1.8 °C	69 %	37 %	20 %	14 kph	7 kph	19 kph	1019 hPa	1017 hPa	1015 hPa	0 mm	
12	30.6 °C	20.4 °C	10.9 °C	8.6 °C	5.1 °C	2.6 °C	64 %	40 %	20 %	37 kph	8 kph	53 kph	1016 hPa	1014 hPa	1012 hPa	0 mm	
13	27.6 °C	18.3 °C	13.2 °C	10.2 °C	7.4 °C	4 °C	78 %	52 %	24 %	21 kph	10 kph	26 kph	1015 hPa	1014 hPa	1012 hPa	0 mm	
14	21.5 °C	14.5 °C	9 °C	10.6 °C	4.8 °C	-0.1 °C	92 %	57 %	32 %	19 kph	10 kph	23 kph	1023 hPa	1019 hPa	1015 hPa	2.5 mm	
15	21.3 °C	14.9 °C	6.5 °C	10.7 °C	4.8 °C	1.2 °C	74 %	53 %	34 %	14 kph	8 kph	18 kph	1023 hPa	1017 hPa	1011 hPa	0 mm	
16	22.3 °C	18.1 °C	15.5 °C	11.4 °C	9.2 °C	6.4 °C	74 %	58 %	37 %	23 kph	18 kph	32 kph	1014 hPa	1013 hPa	1011 hPa	0 mm	

2006	Temperature			Dew Point			Humidity			Speed			Pressure			Precip. Accum.
	Feb	High	Avg	Low	High	Avg	Low	High	Avg	Low	High	Avg	Gust	High	Avg	Low
17	25.2 °C	20.2 °C	16.6 °C	8.8 °C	7.1 °C	5.7 °C	60 %	43 %	32 %	13 kph	10 kph	18 kph	1020 hPa	1017 hPa	1014 hPa	0 mm
18	22.5 °C	17.4 °C	12.6 °C	15.4 °C	9.9 °C	5.6 °C	95 %	65 %	35 %	31 kph	16 kph	40 kph	1014 hPa	1011 hPa	1007 hPa	5.1 mm
19	13.9 °C	12.3 °C	11.2 °C	13.2 °C	9.7 °C	5.2 °C	100 %	85 %	65 %	27 kph	18 kph	37 kph	1009 hPa	1006 hPa	1003 hPa	34 mm
20	15.5 °C	11.8 °C	9 °C	11.1 °C	8.3 °C	5.8 °C	96 %	80 %	65 %	24 kph	17 kph	37 kph	1006 hPa	998 hPa	989 hPa	23.1 mm
21	18.7 °C	13.1 °C	10 °C	11.7 °C	9.3 °C	6.1 °C	97 %	80 %	45 %	26 kph	15 kph	37 kph	1005 hPa	1000 hPa	994 hPa	9.7 mm
22	21.7 °C	15.5 °C	12 °C	12.9 °C	10.2 °C	5.6 °C	97 %	76 %	36 %	27 kph	16 kph	37 kph	1003 hPa	1000 hPa	998 hPa	20.3 mm
23	11.4 °C	9.3 °C	7.9 °C	7.2 °C	5.4 °C	3.9 °C	83 %	76 %	66 %	14 kph	11 kph	23 kph	1019 hPa	1017 hPa	1016 hPa	0.5 mm
24	16.2 °C	9.9 °C	7.1 °C	8.6 °C	5.7 °C	2.2 °C	97 %	77 %	39 %	29 kph	17 kph	43 kph	1019 hPa	1016 hPa	1014 hPa	7.1 mm
25	14.9 °C	10.9 °C	7.8 °C	12.1 °C	8.7 °C	7.3 °C	97 %	87 %	66 %	21 kph	13 kph	27 kph	1016 hPa	1015 hPa	1014 hPa	4.1 mm
26	15.9 °C	11 °C	5.5 °C	13.3 °C	8.8 °C	4.5 °C	97 %	88 %	47 %	21 kph	11 kph	27 kph	1020 hPa	1015 hPa	1011 hPa	11.4 mm
27	15.6 °C	14 °C	11.6 °C	14.2 °C	13 °C	10.3 °C	97 %	94 %	87 %	24 kph	14 kph	31 kph	1020 hPa	1016 hPa	1013 hPa	3.8 mm
28	16.3 °C	13.9 °C	11 °C	12.8 °C	7.3 °C	3.4 °C	97 %	67 %	43 %	31 kph	21 kph	39 kph	1017 hPa	1014 hPa	1011 hPa	3 mm
29	18.7 °C	12.6 °C	8.3 °C	9.3 °C	5.9 °C	1.9 °C	86 %	67 %	37 %	26 kph	13 kph	34 kph	1017 hPa	1013 hPa	1008 hPa	4.1 mm
30	9.3 °C	9.3 °C	9.3 °C	5.1 °C	5.1 °C	5.1 °C	75 %	75 %	75 %	13 kph	13 kph	14 kph	1011 hPa	1011 hPa	1011 hPa	0 mm
31	16 °C	10.7	4.7	8.1	5.7	3.5	97 %	73	46	24	14 kph	31 kph	1020 hPa	1016 hPa	1012 hPa	0.5 mm

2006	Temperature			Dew Point			Humidity			Speed			Pressure			Precip. Accum.
Feb	High	Avg	Low	High	Avg	Low	High	Avg	Low	High	Avg	Gust	High	Avg	Low	Sum
	°C	°C	°C	°C	°C	°C	%	%	%	kph			hPa	hPa	hPa	mm
2006	Temperature			Dew Point			Humidity			Speed			Pressure			Precip. Accum.
Jun	High	Avg	Low	High	Avg	Low	High	Avg	Low	High	Avg	Gust	High	Avg	Low	Sum
1	15.5 °C	10.6 °C	7.5 °C	7.1 °C	4.1 °C	1.2 °C	77 %	65 %	44 %	26 kph	16 kph	35 kph	1026 hPa	1023 hPa	1020 hPa	0.3 mm
2	21.3 °C	12.9 °C	8.6 °C	7.9 °C	6.6 °C	4.7 °C	89 %	69 %	35 %	16 kph	10 kph	23 kph	1031 hPa	1028 hPa	1026 hPa	0 mm
8	23.8 °C	19.8 °C	14.7 °C	8.5 °C	4.4 °C	-0.8 °C	66 %	38 %	24 %	6 kph	1 kph	10 kph	1027 hPa	1027 hPa	1027 hPa	0 mm
9	30.3 °C	20.7 °C	10.5 °C	11.6 °C	8.1 °C	5.3 °C	88 %	50 %	24 %	11 kph	3 kph	14 kph	1027 hPa	1025 hPa	1023 hPa	0 mm
10	31.7 °C	22.9 °C	12 °C	12.6 °C	8.6 °C	6.3 °C	87 %	45 %	23 %	13 kph	6 kph	18 kph	1024 hPa	1023 hPa	1022 hPa	0 mm
11	30.6 °C	23.7 °C	16.2 °C	10.9 °C	9.2 °C	5.2 °C	70 %	42 %	28 %	16 kph	9 kph	21 kph	1026 hPa	1025 hPa	1024 hPa	0 mm
12	31.6 °C	24.3 °C	14.8 °C	10.2 °C	8.8 °C	6.3 °C	72 %	40 %	24 %	19 kph	10 kph	27 kph	1026 hPa	1024 hPa	1022 hPa	0 mm
13	35.5 °C	25.7 °C	16.4 °C	13.7 °C	10.9 °C	8.3 °C	71 %	43 %	22 %	13 kph	6 kph	16 kph	1022 hPa	1020 hPa	1017 hPa	0 mm
14	24.8 °C	20.3 °C	16 °C	16.5 °C	13.9 °C	11.7 °C	84 %	68 %	48 %	16 kph	8 kph	23 kph	1019 hPa	1017 hPa	1016 hPa	1 mm
15	19.6 °C	16.2 °C	13.7 °C	17 °C	14.4 °C	12.9 °C	97 %	89 %	78 %	14 kph	8 kph	19 kph	1019 hPa	1017 hPa	1016 hPa	30 mm
16	16.9 °C	14.5 °C	13 °C	13.4 °C	9.3 °C	5.3 °C	92 %	72 %	48 %	14 kph	8 kph	21 kph	1019 hPa	1018 hPa	1017 hPa	0 mm
17	26.5 °C	17.3 °C	9.2 °C	10.9 °C	8.1 °C	5.5 °C	97 %	60 %	30 %	18 kph	7 kph	23 kph	1020 hPa	1019 hPa	1017 hPa	0 mm
18	28.5	20.5	11.7	13.3	10.3	7.6	89 %	56 %	30 %	14 kph	5 kph	18 kph	1019 hPa	1015 hPa	1011 hPa	0 mm

2006	Temperature			Dew Point			Humidity			Speed			Pressure			Precip. Accum.
Feb	High	Avg	Low	High	Avg	Low	High	Avg	Low	High	Avg	Gust	High	Avg	Low	Sum
	°C	°C	°C	°C	°C	°C	%	%		kph	kph	kph	hPa	hPa	hPa	
19	27.9 °C	22.7 °C	18.7 °C	19.3 °C	15.4 °C	12.2 °C	82 %	64 %	48 %	14 kph	6 kph	23 kph	1013 hPa	1012 hPa	1010 hPa	0.3 mm
20	28 °C	21.9 °C	15.5 °C	13.6 °C	11.6 °C	9.3 °C	85 %	54 %	34 %	21 kph	6 kph	24 kph	1014 hPa	1013 hPa	1012 hPa	0 mm
21	20.4 °C	18.6 °C	16.9 °C	13.3 °C	10.9 °C	8.1 °C	75 %	61 %	51 %	19 kph	8 kph	31 kph	1012 hPa	1011 hPa	1010 hPa	0.5 mm
22	18.8 °C	15.7 °C	11.9 °C	13.6 °C	7.4 °C	4.4 °C	84 %	59 %	43 %	21 kph	8 kph	27 kph	1015 hPa	1013 hPa	1010 hPa	0 mm
23	22.1 °C	17.4 °C	13.1 °C	11.8 °C	7.6 °C	5.7 °C	69 %	54 %	37 %	14 kph	5 kph	18 kph	1020 hPa	1017 hPa	1015 hPa	0 mm
24	28.5 °C	19.5 °C	10.1 °C	10.9 °C	7.9 °C	6.2 °C	92 %	53 %	29 %	13 kph	3 kph	16 kph	1020 hPa	1017 hPa	1014 hPa	0 mm
25	31.3 °C	25 °C	16.7 °C	16.7 °C	14.1 °C	11.5 °C	95 %	55 %	30 %	26 kph	6 kph	37 kph	1012 hPa	1010 hPa	1008 hPa	15.2 mm
26	22.3 °C	18.6 °C	15.6 °C	17.7 °C	15.1 °C	11.4 °C	97 %	81 %	62 %	24 kph	11 kph	35 kph	1016 hPa	1013 hPa	1009 hPa	0.3 mm
27	20.7 °C	16.7 °C	13.8 °C	12 °C	10.1 °C	8.7 °C	89 %	66 %	46 %	18 kph	7 kph	26 kph	1021 hPa	1019 hPa	1016 hPa	0 mm
28	26.2 °C	17.9 °C	11 °C	11.2 °C	7.9 °C	4.9 °C	92 %	57 %	30 %	11 kph	5 kph	14 kph	1022 hPa	1021 hPa	1021 hPa	0 mm
29	27.3 °C	18.2 °C	9.3 °C	10.2 °C	8.5 °C	7.2 °C	89 %	57 %	31 %	14 kph	4 kph	16 kph	1024 hPa	1023 hPa	1022 hPa	0 mm
30	31.9 °C	21.7 °C	12.8 °C	11.4 °C	10.1 °C	8.1 °C	83 %	52 %	28 %	13 kph	5 kph	16 kph	1026 hPa	1025 hPa	1024 hPa	0 mm

2006	Temperature			Dew Point			Humidity			Speed			Pressure			Precip. Accum.
Jul	High	Avg	Low	High	Avg	Low	High	Avg	Low	High	Avg	Gust	High	Avg	Low	Sum
1	32.6	22.1	13.1	12.2	10.9	9.8	84 %	54 %	27 %	13	3	16	1026	1025	1024	0 mm

2006	Temperature			Dew Point			Humidity			Speed			Pressure			Precip. Accum.
Feb	High	Avg	Low	High	Avg	Low	High	Avg	Low	High	Avg	Gust	High	Avg	Low	Sum
	°C	°C	°C	°C	°C	°C	%	%		kph	kph	kph	hPa	hPa	hPa	
2	31.6 °C	27.7 °C	20.3 °C	11.4 °C	9.1 °C	6.3 °C	51 %	32 %	25 %	21 kph	8 kph	26 kph	1024 hPa	1022 hPa	1021 hPa	0 mm
3	31.6 °C	24.6 °C	17.5 °C	9.4 °C	7.9 °C	6.7 °C	59 %	37 %	23 %	19 kph	7 kph	27 kph	1021 hPa	1019 hPa	1016 hPa	0 mm
4	35.1 °C	26.5 °C	16.7 °C	13.3 °C	9.3 °C	4.6 °C	51 %	35 %	27 %	13 kph	3 kph	18 kph	1017 hPa	1016 hPa	1014 hPa	0 mm
5	37.5 °C	26.6 °C	20 °C	19.7 °C	14.8 °C	11.8 °C	92 %	54 %	23 %	16 kph	5 kph	21 kph	1015 hPa	1014 hPa	1013 hPa	4.6 mm
6	31 °C	23.5 °C	17.8 °C	21.4 °C	17.6 °C	14.6 °C	100 %	73 %	38 %	16 kph	5 kph	24 kph	1016 hPa	1016 hPa	1015 hPa	0 mm
7	28.9 °C	21.6 °C	18.9 °C	19.7 °C	17.4 °C	14.3 °C	97 %	79 %	45 %	18 kph	7 kph	24 kph	1016 hPa	1016 hPa	1015 hPa	34.5 mm
8	28 °C	21.3 °C	17.1 °C	18 °C	13.6 °C	8.8 °C	97 %	67 %	31 %	16 kph	6 kph	21 kph	1019 hPa	1017 hPa	1016 hPa	0 mm
9	30 °C	21.3 °C	15.9 °C	17.3 °C	13.4 °C	10.7 °C	92 %	64 %	34 %	21 kph	9 kph	32 kph	1017 hPa	1015 hPa	1013 hPa	0.3 mm
10	28.3 °C	21.3 °C	15.7 °C	13.7 °C	11.6 °C	9.1 °C	82 %	57 %	31 %	18 kph	8 kph	21 kph	1024 hPa	1020 hPa	1016 hPa	0 mm
11	29.7 °C	22.3 °C	17.1 °C	20.2 °C	14.3 °C	12.6 °C	86 %	62 %	35 %	21 kph	10 kph	29 kph	1026 hPa	1023 hPa	1021 hPa	2 mm
12	30.8 °C	21.5 °C	12.8 °C	14.3 °C	11.8 °C	8.2 °C	96 %	59 %	29 %	10 kph	5 kph	14 kph	1027 hPa	1025 hPa	1023 hPa	0 mm
13	35.3 °C	24.4 °C	14.5 °C	15.3 °C	11.1 °C	7.2 °C	88 %	50 %	20 %	21 kph	5 kph	24 kph	1025 hPa	1023 hPa	1022 hPa	0 mm
14	27.8 °C	19.8 °C	13.1 °C	13.5 °C	8.6 °C	5.8 °C	77 %	52 %	28 %	16 kph	6 kph	23 kph	1031 hPa	1028 hPa	1026 hPa	0 mm
15	29 °C	20.1 °C	10.1 °C	10.9 °C	7.7 °C	4 °C	92 %	50 %	25 %	18 kph	6 kph	24 kph	1032 hPa	1030 hPa	1029 hPa	0 mm

2006	Temperature			Dew Point			Humidity			Speed			Pressure			Precip. Accum.
	Feb	High	Avg	Low	High	Avg	Low	High	Avg	Low	High	Avg	Gust	High	Avg	Low
16	30 °C	22.1 °C	13.3 °C	9.8 °C	6.5 °C	3.5 °C	55 %	38 %	26 %	16 kph	6 kph	23 kph	1030 hPa	1028 hPa	1027 hPa	0 mm
17	34.5 °C	24.9 °C	14.1 °C	11.1 °C	8.4 °C	6.1 °C	68 %	38 %	22 %	14 kph	5 kph	19 kph	1028 hPa	1025 hPa	1023 hPa	0 mm
18	38.8 °C	27 °C	16.1 °C	16.8 °C	10.4 °C	6.4 °C	78 %	41 %	16 %	11 kph	3 kph	13 kph	1023 hPa	1021 hPa	1020 hPa	0 mm
19	38.7 °C	29.1 °C	16.7 °C	13 °C	9.7 °C	5.9 °C	69 %	35 %	16 %	18 kph	5 kph	21 kph	1021 hPa	1019 hPa	1016 hPa	0 mm
20	37 °C	28.1 °C	20.9 °C	14.4 °C	11.8 °C	8.2 °C	57 %	38 %	25 %	19 kph	8 kph	27 kph	1019 hPa	1017 hPa	1015 hPa	0 mm
21	36.8 °C	27.4 °C	20.1 °C	15.6 °C	13.6 °C	11.1 °C	73 %	46 %	22 %	21 kph	8 kph	26 kph	1021 hPa	1020 hPa	1019 hPa	0 mm
22	36.2 °C	26.3 °C	19.4 °C	19.1 °C	15.2 °C	11.8 °C	86 %	55 %	26 %	24 kph	7 kph	40 kph	1020 hPa	1017 hPa	1014 hPa	0 mm
23	34.7 °C	24.6 °C	18.7 °C	19.6 °C	17.6 °C	14 °C	97 %	70 %	29 %	19 kph	9 kph	24 kph	1020 hPa	1017 hPa	1015 hPa	0 mm
24	35.3 °C	25.5 °C	18.3 °C	20.6 °C	15.1 °C	10.2 °C	97 %	59 %	26 %	14 kph	7 kph	19 kph	1022 hPa	1021 hPa	1020 hPa	0 mm
25	35.8 °C	26.5 °C	17.1 °C	15.4 °C	12.3 °C	9.2 °C	83 %	46 %	22 %	13 kph	5 kph	19 kph	1021 hPa	1019 hPa	1016 hPa	0 mm
26	38.4 °C	27 °C	18.9 °C	17.4 °C	13.6 °C	8.9 °C	75 %	48 %	23 %	23 kph	5 kph	38 kph	1019 hPa	1016 hPa	1013 hPa	0 mm
27	32.9 °C	25.4 °C	19.8 °C	21.4 °C	16.3 °C	12.8 °C	87 %	61 %	30 %	18 kph	6 kph	22 kph	1016 hPa	1015 hPa	1013 hPa	8.6 mm
28	32.4 °C	24.5 °C	19.5 °C	18.1 °C	15.8 °C	12.8 °C	90 %	61 %	32 %	15 kph	7 kph	18 kph	1013 hPa	1012 hPa	1010 hPa	2.3 mm
29	31.4 °C	24.2 °C	17.6 °C	19.3 °C	14.9 °C	10.2 °C	95 %	61 %	32 %	19 kph	6 kph	28 kph	1010 hPa	1010 hPa	1010 hPa	0 mm
30	31.5 °C	22.7 °C	17 °C	18.9 °C	14.7 °C	10.9 °C	97 %	65 %	30 %	27 kph	7 kph	36 kph	1012 hPa	1011 hPa	1010 hPa	2.5 mm

2006	Temperature			Dew Point			Humidity			Speed			Pressure			Precip. Accum.
Feb	High	Avg	Low	High	Avg	Low	High	Avg	Low	High	Avg	Gust	High	Avg	Low	Sum
	°C	°C	°C	°C	°C	°C	%	%		kph						
31	25.2 °C	20 °C	15.8 °C	18.5 °C	12.3 °C	8.4 °C	97 %	65 %	35 %	19 kph	9 kph	27 kph	1013 hPa	1012 hPa	1011 hPa	0 mm

2006	Temperature			Dew Point			Humidity			Speed			Pressure			Precip. Accum.
Aug	High	Avg	Low	High	Avg	Low	High	Avg	Low	High	Avg	Gust	High	Avg	Low	Sum
1	20.9 °C	16.6 °C	14.9 °C	15.8 °C	14.4 °C	11.7 °C	92 %	87 %	80 %	22 kph	11 kph	28 kph	1011 hPa	1008 hPa	1004 hPa	0.8 mm
2	17.4 °C	14.9 °C	13.4 °C	14.3 °C	12.9 °C	10.9 °C	96 %	88 %	71 %	19 kph	14 kph	28 kph	1006 hPa	1005 hPa	1004 hPa	20.8 mm
3	24.8 °C	17 °C	13.1 °C	13.1 °C	11.8 °C	8.5 °C	97 %	76 %	38 %	16 kph	10 kph	21 kph	1006 hPa	1005 hPa	1004 hPa	0 mm
7	29.4 °C	23.5 °C	18 °C	18.2 °C	15.2 °C	13.4 °C	91 %	62 %	40 %	22 kph	12 kph	31 kph	1017 hPa	1014 hPa	1010 hPa	215.4 mm
8	26.1 °C	16.8 °C	13.5 °C	14.1 °C	11.4 °C	8.7 °C	85 %	72 %	47 %	22 kph	8 kph	25 kph	1019 hPa	1017 hPa	1016 hPa	0.3 mm
9	20.2 °C	15.8 °C	13.5 °C	13.1 °C	12.1 °C	9.7 °C	94 %	80 %	51 %	19 kph	8 kph	30 kph	1016 hPa	1011 hPa	1005 hPa	0 mm
10	17.3 °C	14.4 °C	11.5 °C	14 °C	11.6 °C	5.4 °C	90 %	83 %	66 %	15 kph	9 kph	22 kph	1020 hPa	1015 hPa	1010 hPa	2 mm
11	22 °C	14.7 °C	11.6 °C	12.8 °C	11.2 °C	7.7 °C	97 %	82 %	41 %	18 kph	8 kph	23 kph	1010 hPa	1009 hPa	1008 hPa	4.6 mm
12	22.4 °C	15.4 °C	12 °C	12.8 °C	10.3 °C	7 °C	97 %	74 %	42 %	16 kph	7 kph	22 kph	1008 hPa	1007 hPa	1006 hPa	0.3 mm
13	23 °C	14.3 °C	8.8 °C	11.8 °C	8.8 °C	6.7 °C	97 %	74 %	35 %	12 kph	4 kph	15 kph	1007 hPa	1007 hPa	1007 hPa	0 mm
14	19 °C	15.3 °C	13.7 °C	15.2 °C	12.5 °C	1.9 °C	100 %	85 %	35 %	28 kph	12 kph	42 kph	1004 hPa	1003 hPa	1002 hPa	9.4 mm
15	19.4	16.4	14.6	15.4	13.6	9.8	97 %	84	55	24	14	37	1008	1005	1003	3 mm

2006	Temperature			Dew Point			Humidity			Speed			Pressure			Precip. Accum.
	Feb	High	Avg	Low	High	Avg	Low	High	Avg	Low	High	Avg	Gust	High	Avg	Low
	°C	°C	°C	°C	°C	°C		%	%	kph	kph	kph	hPa	hPa	hPa	
16	26.6 °C	18 °C	12.8 °C	15.2 °C	12.2 °C	9.6 °C	97%	73%	35%	22 kph	8 kph	27 kph	1008 hPa	1006 hPa	1005 hPa	0 mm
17	24.5 °C	17.6 °C	0 °C	16.6 °C	11.4 °C	-60 °C	97%	75%	49%	15 kph	6 kph	18 kph	1006 hPa	1005 hPa	1005 hPa	0 mm
18	24.3 °C	19.3 °C	16 °C	17.9 °C	14.2 °C	9.7 °C	97%	75%	40%	19 kph	8 kph	28 kph	1011 hPa	1008 hPa	1004 hPa	1.3 mm
19	29.6 °C	20.4 °C	14.9 °C	14.8 °C	12 °C	8.1 °C	88%	63%	29%	16 kph	7 kph	22 kph	1013 hPa	1012 hPa	1010 hPa	0 mm
20	22.4 °C	17.7 °C	14.6 °C	16.2 °C	13.8 °C	11 °C	96%	80%	49%	22 kph	12 kph	32 kph	1015 hPa	1014 hPa	1013 hPa	11.4 mm
21	22.3 °C	17.2 °C	14.9 °C	15.6 °C	13.8 °C	10.7 °C	95%	82%	53%	22 kph	14 kph	34 kph	1015 hPa	1014 hPa	1013 hPa	2 mm
22	20.1 °C	15.3 °C	14.1 °C	15 °C	14 °C	13.3 °C	97%	92%	65%	19 kph	7 kph	30 kph	1015 hPa	1014 hPa	1013 hPa	0.8 mm
24	24.2 °C	17.4 °C	13.6 °C	14.7 °C	13.4 °C	10.1 °C	91%	79%	41%	18 kph	5 kph	26 kph	1014 hPa	1011 hPa	1007 hPa	1 mm
25	25.3 °C	16.4 °C	10.6 °C	14.7 °C	11.9 °C	9.8 °C	97%	78%	40%	15 kph	6 kph	18 kph	1008 hPa	1007 hPa	1006 hPa	0 mm
26	24.1 °C	17.7 °C	14.9 °C	15.4 °C	12.1 °C	8.5 °C	96%	73%	37%	16 kph	9 kph	22 kph	1010 hPa	1009 hPa	1008 hPa	0 mm
27	22.8 °C	16.3 °C	13 °C	13.9 °C	12.4 °C	9.3 °C	97%	80%	44%	26 kph	10 kph	39 kph	1011 hPa	1011 hPa	1010 hPa	0.3 mm
28	15.2 °C	13.1 °C	12 °C	13.8 °C	12.2 °C	11.5 °C	97%	95%	80%	21 kph	8 kph	28 kph	1011 hPa	1008 hPa	1005 hPa	5.3 mm
29	20.1 °C	14.9 °C	10.7 °C	10.9 °C	9.2 °C	6.1 °C	92%	70%	43%	29 kph	13 kph	39 kph	1008 hPa	1006 hPa	1005 hPa	14 mm
30	18.4 °C	13.1 °C	9.2 °C	12.7 °C	10.1 °C	8.7 °C	97%	83%	56%	22 kph	12 kph	27 kph	1021 hPa	1014 hPa	1008 hPa	0.5 mm

2006	Temperature			Dew Point			Humidity			Speed			Pressure			Precip. Accum.
Feb	High	Avg	Low	High	Avg	Low	High	Avg	Low	High	Avg	Gust	High	Avg	Low	Sum
31	21.4 °C	14.5 °C	8.7 °C	14.3 °C	10.8 °C	8.3 °C	97 %	81 %	47 %	20 kph	7 kph	28 kph	1023 hPa	1021 hPa	1020 hPa	0 mm
2006	Temperature			Dew Point			Humidity			Speed			Pressure			Precip. Accum.
Sep	High	Avg	Low	High	Avg	Low	High	Avg	Low	High	Avg	Gust	High	Avg	Low	Sum
1	17.4 °C	16.1 °C	15.1 °C	13.7 °C	12.9 °C	12.2 °C	87 %	82 %	72 %	16 kph	11 kph	26 kph	1020 hPa	1018 hPa	1016 hPa	0 mm
13	26 °C	20.8 °C	17.5 °C	15 °C	13.6 °C	11.7 °C	71 %	64 %	41 %	9 kph	4 kph	11 kph	1016 hPa	1014 hPa	1011 hPa	0 mm
14	31.5 °C	22.4 °C	17.1 °C	14.5 °C	11.9 °C	8.3 °C	83 %	56 %	28 %	14 kph	5 kph	19 kph	1011 hPa	1010 hPa	1008 hPa	0 mm
15	28.5 °C	20.4 °C	13.5 °C	12.2 °C	10.3 °C	8.3 °C	80 %	54 %	32 %	19 kph	5 kph	25 kph	1008 hPa	1008 hPa	1007 hPa	0 mm
16	29.1 °C	21.1 °C	16.3 °C	13.8 °C	11.9 °C	10.3 °C	79 %	58 %	35 %	13 kph	4 kph	18 kph	1010 hPa	1009 hPa	1008 hPa	0 mm
17	30.5 °C	20.4 °C	14.4 °C	16.2 °C	14.3 °C	12.4 °C	94 %	71 %	33 %	21 kph	7 kph	28 kph	1010 hPa	1009 hPa	1008 hPa	0 mm
18	18.7 °C	16.2 °C	0 °C	15.1 °C	9.3 °C	-60 °C	89 %	75 %	72 %	15 kph	9 kph	19 kph	1012 hPa	1011 hPa	1010 hPa	0 mm
19	20.8 °C	16.2 °C	12.2 °C	15.5 °C	12.1 °C	10.3 °C	93 %	78 %	52 %	22 kph	10 kph	26 kph	1015 hPa	1013 hPa	1011 hPa	0 mm
20	23.1 °C	15.8 °C	9.8 °C	11.9 °C	7.8 °C	4.5 °C	97 %	64 %	32 %	16 kph	9 kph	22 kph	1017 hPa	1016 hPa	1015 hPa	0 mm
21	27.5 °C	18.6 °C	10 °C	11.2 °C	9.4 °C	7.5 °C	95 %	60 %	32 %	22 kph	9 kph	26 kph	1016 hPa	1013 hPa	1010 hPa	0 mm
22	31.7 °C	22 °C	14.1 °C	11.6 °C	9.9 °C	7.3 °C	81 %	50 %	27 %	18 kph	10 kph	23 kph	1013 hPa	1012 hPa	1010 hPa	0 mm
23	26.1 °C	20.7 °C	16.4 °C	13.1 °C	11.6 °C	8.6 °C	78 %	58 %	40 %	9 kph	1 kph	11 kph	1013 hPa	1012 hPa	1010 hPa	0 mm

2006	Temperature			Dew Point			Humidity			Speed			Pressure			Precip. Accum.
Feb	High	Avg	Low	High	Avg	Low	High	Avg	Low	High	Avg	Gust	High	Avg	Low	Sum
24	28.9 °C	20.8 °C	15.9 °C	14.2 °C	11.7 °C	8.6 °C	88 %	58 %	35 %	11 kph	5 kph	13 kph	1010 hPa	1009 hPa	1008 hPa	0 mm
25	25.1 °C	18.7 °C	13.8 °C	17.2 °C	13.7 °C	12 °C	97 %	74 %	49 %	15 kph	5 kph	19 kph	1010 hPa	1009 hPa	1007 hPa	0 mm
26	21.3 °C	17.2 °C	14.9 °C	15.6 °C	13.8 °C	12.6 °C	97 %	81 %	65 %	18 kph	6 kph	26 kph	1017 hPa	1014 hPa	1010 hPa	0 mm
27	21.4 °C	15.9 °C	12.4 °C	14.7 °C	12.2 °C	8.8 °C	97 %	81 %	47 %	14 kph	6 kph	18 kph	1017 hPa	1015 hPa	1013 hPa	0 mm
28	22.6 °C	16.2 °C	11.6 °C	12.4 °C	10.7 °C	8.8 °C	96 %	73 %	43 %	18 kph	7 kph	23 kph	1013 hPa	1012 hPa	1010 hPa	0 mm
29	24.6 °C	17.3 °C	12.1 °C	13.7 °C	11.7 °C	9.1 °C	97 %	73 %	40 %	16 kph	7 kph	20 kph	1011 hPa	1010 hPa	1008 hPa	0 mm
30	24 °C	17.4 °C	12.9 °C	15.4 °C	12.1 °C	8.8 °C	95 %	74 %	41 %	15 kph	6 kph	23 kph	1011 hPa	1010 hPa	1008 hPa	1.5 mm

2006	Temperature			Dew Point			Humidity			Speed			Pressure			Precip. Accum.
Oct	High	Avg	Low	High	Avg	Low	High	Avg	Low	High	Avg	Gust	High	Avg	Low	Sum
1	21.3 °C	21.3 °C	21.2 °C	17.8 °C	16.4 °C	16.1 °C	81 %	74 %	72 %	19 kph	6 kph	30 kph	1010 hPa	1010 hPa	1010 hPa	0 mm
4	13.6 °C	12.3 °C	11.3 °C	11.9 °C	11.3 °C	10.8 °C	97 %	93 %	83 %	9 kph	4 kph	13 kph	1013 hPa	1012 hPa	1010 hPa	33.5 mm
5	18.9 °C	13.2 °C	9.1 °C	10.8 °C	8.6 °C	5.2 °C	97 %	76 %	45 %	20 kph	10 kph	27 kph	1016 hPa	1014 hPa	1012 hPa	0 mm
6	15.8 °C	14.7 °C	13 °C	14.4 °C	12.9 °C	9.1 °C	97 %	89 %	71 %	23 kph	14 kph	36 kph	1011 hPa	1007 hPa	1003 hPa	8.6 mm
7	16.5 °C	13.6 °C	10.6 °C	13.8 °C	9.7 °C	4.2 °C	95 %	78 %	47 %	28 kph	13 kph	40 kph	1020 hPa	1011 hPa	1002 hPa	1 mm
8	18.8 °C	12.5 °C	8.7 °C	9.1 °C	7.8 °C	6.7 °C	94 %	75 %	49 %	19 kph	7 kph	22 kph	1022 hPa	1020 hPa	1019 hPa	0 mm

2006	Temperature			Dew Point			Humidity			Speed			Pressure			Precip. Accum.
	Feb	High	Avg	Low	High	Avg	Low	High	Avg	Low	High	Avg	Gust	High	Avg	Low
9	20.7 °C	13.1 °C	7 °C	11.8 °C	8.7 °C	6.6 °C	97 %	78 %	43 %	13 kph	5 kph	18 kph	1021 hPa	1019 hPa	1017 hPa	0 mm
10	17.9 °C	15.6 °C	14.7 °C	16.3 °C	13.6 °C	11.7 °C	97 %	89 %	69 %	10 kph	4 kph	13 kph	1023 hPa	1021 hPa	1019 hPa	8.9 mm
11	21.6 °C	15.6 °C	11.1 °C	14.4 °C	11.4 °C	9.5 °C	97 %	78 %	46 %	13 kph	7 kph	19 kph	1019 hPa	1015 hPa	1012 hPa	0.3 mm
12	23.7 °C	16.6 °C	11.2 °C	16.1 °C	13.4 °C	10.4 °C	97 %	84 %	52 %	15 kph	8 kph	19 kph	1027 hPa	1020 hPa	1013 hPa	0.3 mm
13	17.2 °C	15.1 °C	13.9 °C	15.6 °C	14.2 °C	13.3 °C	97 %	94 %	82 %	15 kph	5 kph	21 kph	1032 hPa	1029 hPa	1027 hPa	0 mm
14	16 °C	13.6 °C	10.4 °C	12.5 °C	9.9 °C	6.9 °C	95 %	80 %	56 %	16 kph	7 kph	22 kph	1032 hPa	1031 hPa	1030 hPa	0 mm
15	17.2 °C	11.4 °C	6.5 °C	10.2 °C	7.4 °C	5.9 °C	96 %	78 %	49 %	17 kph	7 kph	23 kph	1030 hPa	1030 hPa	1029 hPa	0 mm
16	18.7 °C	10 °C	4.8 °C	7.7 °C	5.6 °C	4.1 °C	97 %	78 %	41 %	14 kph	6 kph	18 kph	1029 hPa	1025 hPa	1021 hPa	0.3 mm
17	19 °C	10.9 °C	6.3 °C	7.5 °C	5.3 °C	2.4 °C	97 %	73 %	35 %	15 kph	6 kph	20 kph	1021 hPa	1016 hPa	1012 hPa	0 mm
18	19.5 °C	12.2 °C	7.9 °C	11.4 °C	8.6 °C	5.3 °C	95 %	80 %	50 %	13 kph	7 kph	18 kph	1011 hPa	1008 hPa	1004 hPa	0 mm
19	19 °C	13.7 °C	9.8 °C	13.1 °C	9.9 °C	7.1 °C	95 %	79 %	49 %	18 kph	9 kph	27 kph	1004 hPa	1002 hPa	1000 hPa	1 mm
20	15.6 °C	13.7 °C	12.8 °C	14.6 °C	12.7 °C	11.3 °C	97 %	94 %	79 %	13 kph	7 kph	19 kph	999 hPa	998 hPa	996 hPa	6.3 mm
21	18.4 °C	15.2 °C	13.6 °C	13.4 °C	11.4 °C	8.6 °C	97 %	80 %	54 %	21 kph	11 kph	36 kph	1003 hPa	1000 hPa	998 hPa	0 mm
22	17 °C	14.9 °C	12.7 °C	13 °C	10.4 °C	8.3 °C	93 %	75 %	57 %	21 kph	13 kph	30 kph	1004 hPa	1000 hPa	996 hPa	1.5 mm
23	19.3 °C	16.4 °C	14.7 °C	15 °C	13.8 °C	11.2 °C	97 %	85 %	64 %	23 kph	11 kph	32 kph	996 hPa	993 hPa	990 hPa	6.1 mm

2006	Temperature			Dew Point			Humidity			Speed			Pressure			Precip. Accum.
Feb	High	Avg	Low	High	Avg	Low	High	Avg	Low	High	Avg	Gust	High	Avg	Low	Sum
	°C	°C	°C		°C	°C		%	%	kph						
24	15.8 °C	13.8 °C	11.3 °C	15.1 °C	11.3 °C	7.9 °C	97 %	85 %	66 %	30 kph	14 kph	41 kph	1007 hPa	998 hPa	989 hPa	7.6 mm
25	15.7 °C	11.9 °C	8.3 °C	11.6 °C	9.2 °C	7.8 °C	97 %	84 %	63 %	18 kph	8 kph	22 kph	1012 hPa	1010 hPa	1007 hPa	0 mm
26	23.5 °C	17.6 °C	11.8 °C	13.2 °C	10.6 °C	8.1 °C	84 %	64 %	44 %	22 kph	10 kph	34 kph	1008 hPa	1006 hPa	1005 hPa	0 mm
27	18.7 °C	14.3 °C	10.6 °C	13.1 °C	7.2 °C	4.6 °C	74 %	63 %	44 %	32 kph	13 kph	48 kph	1024 hPa	1016 hPa	1008 hPa	0 mm
28	15.2 °C	11.5 °C	7.5 °C	13.9 °C	9.6 °C	6.3 °C	97 %	88 %	72 %	22 kph	6 kph	32 kph	1026 hPa	1021 hPa	1016 hPa	1 mm
29	15.9 °C	14.1 °C	10.2 °C	14.7 °C	10.7 °C	7.2 °C	97 %	81 %	57 %	27 kph	15 kph	39 kph	1024 hPa	1019 hPa	1014 hPa	4.6 mm
30	13.7 °C	11.9 °C	9.4 °C	9.9 °C	8.1 °C	6.4 °C	96 %	78 %	63 %	17 kph	9 kph	24 kph	1024 hPa	1018 hPa	1012 hPa	0 mm
31	13.5 °C	11.7 °C	8.8 °C	11.8 °C	8.1 °C	4.5 °C	95 %	79 %	70 %	28 kph	14 kph	43 kph	1012 hPa	1006 hPa	1001 hPa	6.6 mm

2006	Temperature			Dew Point			Humidity			Speed			Pressure			Precip. Accum.
Nov	High	Avg	Low	High	Avg	Low	High	Avg	Low	High	Avg	Gust	High	Avg	Low	Sum
1	10.6 °C	6.2 °C	1.1 °C	6.8 °C	1.4 °C	-0.7 °C	100 %	73 %	48 %	37 kph	12 kph	51 kph	1027 hPa	1016 hPa	1006 hPa	4.3 mm
2	9.8 °C	3.5 °C	0.2 °C	4 °C	1.3 °C	-1.4 °C	97 %	87 %	51 %	19 kph	9 kph	27 kph	1028 hPa	1027 hPa	1026 hPa	5.1 mm
3	7.6 °C	5.2 °C	1.6 °C	6.4 °C	4.4 °C	1.2 °C	100 %	95 %	80 %	11 kph	5 kph	14 kph	1030 hPa	1029 hPa	1028 hPa	1 mm
4	6.2 °C	5.8 °C	5.4 °C	5.8 °C	5.3 °C	4.9 °C	97 %	97 %	97 %	13 kph	4 kph	17 kph	1030 hPa	1030 hPa	1030 hPa	0 mm
5	11.3	10.7	10.4	8 °C	7.7	7.1	84 %	82	78	19	14	26	1030	1027	1025	0 mm

2006	Temperature			Dew Point			Humidity			Speed			Pressure			Precip. Accum.
Feb	High	Avg	Low	High	Avg	Low	High	Avg	Low	High	Avg	Gust	High	Avg	Low	Sum
	°C	°C	°C		°C	°C		%	%	kph	kph	kph	hPa	hPa	hPa	
6	11 °C	10.3 °C	9.9 °C	8.9 °C	8.2 °C	7.2 °C	92 %	87 %	83 %	17 kph	12 kph	25 kph	1026 hPa	1025 hPa	1025 hPa	0 mm
7	11.4 °C	8.3 °C	4.4 °C	6.8 °C	4.5 °C	2.3 °C	94 %	78 %	59 %	16 kph	6 kph	21 kph	1026 hPa	1022 hPa	1019 hPa	0 mm
8	11.2 °C	8.5 °C	4.7 °C	10.7 °C	7.9 °C	3.9 °C	97 %	96 %	94 %	24 kph	12 kph	31 kph	1019 hPa	1017 hPa	1016 hPa	2 mm
9	11.6 °C	8.7 °C	5.3 °C	11.2 °C	6.1 °C	1.8 °C	97 %	84 %	55 %	26 kph	13 kph	32 kph	1032 hPa	1024 hPa	1016 hPa	0.3 mm
10	11.9 °C	5.9 °C	2.3 °C	5.1 °C	2.9 °C	1.1 °C	97 %	82 %	50 %	15 kph	8 kph	19 kph	1035 hPa	1031 hPa	1026 hPa	0 mm
11	10.5 °C	7.4 °C	5.3 °C	9.4 °C	4.4 °C	-0.3 °C	100 %	82 %	62 %	31 kph	14 kph	41 kph	1026 hPa	1017 hPa	1008 hPa	15 mm
12	8.8 °C	6.9 °C	5.5 °C	6.3 °C	3.3 °C	0.9 °C	93 %	79 %	61 %	26 kph	13 kph	39 kph	1014 hPa	1011 hPa	1008 hPa	1.8 mm
13	12.6 °C	9.4 °C	5.7 °C	11.5 °C	7.7 °C	4.1 °C	97 %	89 %	73 %	28 kph	12 kph	42 kph	1014 hPa	1008 hPa	1002 hPa	3.8 mm
14	13.3 °C	12.2 °C	10 °C	12.2 °C	9.2 °C	7.5 °C	97 %	82 %	68 %	24 kph	11 kph	34 kph	1010 hPa	1008 hPa	1006 hPa	1.8 mm
15	15.1 °C	12.7 °C	10.1 °C	11.5 °C	9.7 °C	8.1 °C	90 %	82 %	70 %	22 kph	11 kph	34 kph	1011 hPa	1009 hPa	1006 hPa	0 mm
16	18.5 °C	13.9 °C	9.7 °C	9.2 °C	7.7 °C	6.2 °C	93 %	68 %	45 %	23 kph	12 kph	31 kph	1006 hPa	1004 hPa	1002 hPa	0 mm
17	15.7 °C	11.7 °C	9 °C	12.9 °C	9.8 °C	6.6 °C	97 %	88 %	64 %	21 kph	9 kph	32 kph	1008 hPa	1005 hPa	1003 hPa	3.8 mm
18	10.7 °C	8.3 °C	4.8 °C	7.8 °C	4.8 °C	1.5 °C	90 %	79 %	57 %	16 kph	11 kph	24 kph	1021 hPa	1014 hPa	1008 hPa	0.3 mm
19	6.1 °C	4.7 °C	3.6 °C	5.7 °C	4.1 °C	2.6 °C	97 %	95 %	87 %	13 kph	5 kph	18 kph	1021 hPa	1018 hPa	1015 hPa	9.1 mm

2006	Temperature			Dew Point			Humidity			Speed			Pressure			Precip. Accum.
Feb	High	Avg	Low	High	Avg	Low	High	Avg	Low	High	Avg	Gust	High	Avg	Low	Sum
20	8.6 °C	6.4 °C	4.1 °C	7.1 °C	4.1 °C	1.6 °C	97 %	86 %	67 %	27 kph	16 kph	36 kph	1017 hPa	1009 hPa	1001 hPa	2.8 mm
21	11.4 °C	7.8 °C	3.6 °C	8.7 °C	5.1 °C	1.6 °C	97 %	84 %	59 %	20 kph	11 kph	27 kph	1001 hPa	998 hPa	994 hPa	3.8 mm
22	6.8 °C	5.3 °C	2.6 °C	5.2 °C	3.3 °C	1 °C	97 %	87 %	75 %	21 kph	14 kph	29 kph	999 hPa	997 hPa	995 hPa	0.5 mm
23	12.5 °C	8.8 °C	6.3 °C	11.1 °C	7.2 °C	2.5 °C	97 %	89 %	75 %	25 kph	14 kph	31 kph	995 hPa	992 hPa	988 hPa	4.3 mm
24	12.9 °C	9.8 °C	8.4 °C	10.6 °C	7.6 °C	5.8 °C	94 %	86 %	63 %	18 kph	12 kph	27 kph	1003 hPa	998 hPa	992 hPa	0 mm
25	17 °C	14.5 °C	12.1 °C	10.6 °C	8.4 °C	2.4 °C	86 %	68 %	51 %	27 kph	19 kph	43 kph	1011 hPa	1004 hPa	996 hPa	1.3 mm
26	13.1 °C	11.1 °C	8.5 °C	7.6 °C	6.2 °C	2.4 °C	86 %	72 %	52 %	18 kph	8 kph	27 kph	1021 hPa	1016 hPa	1011 hPa	0 mm
27	13.6 °C	8.6 °C	5.4 °C	9.7 °C	6.8 °C	3.6 °C	97 %	89 %	75 %	12 kph	6 kph	16 kph	1021 hPa	1020 hPa	1019 hPa	0 mm
28	15.4 °C	11.2 °C	8.1 °C	9.4 °C	7.7 °C	6.6 °C	97 %	80 %	59 %	17 kph	8 kph	22 kph	1021 hPa	1018 hPa	1015 hPa	1.5 mm
29	11.8 °C	9.2 °C	5.9 °C	9.7 °C	7.4 °C	5 °C	97 %	89 %	71 %	16 kph	8 kph	22 kph	1034 hPa	1027 hPa	1020 hPa	0 mm
30	6 °C	4.6 °C	2.8 °C	5.6 °C	4.1 °C	2.4 °C	97 %	97 %	97 %	12 kph	6 kph	16 kph	1035 hPa	1032 hPa	1029 hPa	0.3 mm

2006	Temperature			Dew Point			Humidity			Speed			Pressure			Precip. Accum.
Dec	High	Avg	Low	High	Avg	Low	High	Avg	Low	High	Avg	Gust	High	Avg	Low	Sum
1	12.8 °C	7.9 °C	4.2 °C	5.3 °C	3.9 °C	2.3 °C	97 %	78 %	49 %	20 kph	8 kph	28 kph	1029 hPa	1025 hPa	1021 hPa	0 mm
2	12.5 °C	10.2 °C	8.4 °C	7.7 °C	3.6 °C	0.5 °C	87 %	64 %	53 %	20 kph	7 kph	29 kph	1021 hPa	1016 hPa	1012 hPa	0 mm

2006	Temperature			Dew Point			Humidity			Speed			Pressure			Precip. Accum.
Feb	High	Avg	Low	High	Avg	Low	High	Avg	Low	High	Avg	Gust	High	Avg	Low	Sum
3	14 °C	10.1 °C	8 °C	8.8 °C	6.6 °C	3.9 °C	96 %	80 %	53 %	29 kph	12 kph	37 kph	1012 hPa	1005 hPa	998 hPa	4.6 mm
4	10.1 °C	8.8 °C	8 °C	8.2 °C	5.2 °C	2.7 °C	95 %	78 %	67 %	27 kph	13 kph	37 kph	1002 hPa	1000 hPa	998 hPa	1.8 mm
5	15.4 °C	13.1 °C	10.5 °C	12.1 °C	8.8 °C	6.7 °C	97 %	77 %	56 %	28 kph	15 kph	45 kph	1000 hPa	997 hPa	994 hPa	6.6 mm
6	11 °C	9.8 °C	7.6 °C	7.8 °C	5.2 °C	3.4 °C	81 %	73 %	65 %	27 kph	13 kph	38 kph	1008 hPa	1002 hPa	996 hPa	0 mm
7	10.3 °C	7.9 °C	6.2 °C	7.1 °C	3.9 °C	-0.3 °C	93 %	77 %	56 %	32 kph	14 kph	47 kph	1008 hPa	1000 hPa	992 hPa	7.4 mm
8	11.9 °C	9.5 °C	7.3 °C	10.4 °C	5.6 °C	1.6 °C	97 %	78 %	50 %	35 kph	17 kph	54 kph	995 hPa	990 hPa	985 hPa	8.1 mm
9	9.1 °C	6.3 °C	2.9 °C	5.6 °C	4.1 °C	2.4 °C	97 %	86 %	67 %	24 kph	9 kph	35 kph	1019 hPa	1007 hPa	995 hPa	0 mm
10	6.8 °C	3.8 °C	1.1 °C	4.9 °C	2.2 °C	-0.1 °C	97 %	90 %	73 %	21 kph	7 kph	29 kph	1028 hPa	1023 hPa	1019 hPa	0.3 mm
11	7.5 °C	5.5 °C	4 °C	3.1 °C	0.1 °C	-0.9 °C	97 %	78 %	64 %	26 kph	18 kph	38 kph	1025 hPa	1020 hPa	1014 hPa	0.8 mm
12	10 °C	7.2 °C	5 °C	0 °C	0 °C	0 °C	97 %	86 %	64 %	25 kph	10 kph	31 kph	1022 hPa	1019 hPa	1015 hPa	2.5 mm
13	10.1 °C	9.9 °C	9.8 °C	0 °C	0 °C	0 °C	91 %	90 %	89 %	19 kph	16 kph	24 kph	1023 hPa	1021 hPa	1019 hPa	0 mm
14	10.3 °C	9.6 °C	8.5 °C	0 °C	0 °C	0 °C	76 %	74 %	71 %	28 kph	18 kph	40 kph	1026 hPa	1024 hPa	1023 hPa	0 mm
15	9.4 °C	7.4 °C	6.4 °C	0 °C	0 °C	0 °C	81 %	68 %	47 %	22 kph	12 kph	31 kph	1026 hPa	1023 hPa	1020 hPa	0 mm
16	8 °C	6.6 °C	3.6 °C	0 °C	0 °C	0 °C	97 %	77 %	44 %	24 kph	11 kph	32 kph	1024 hPa	1020 hPa	1015 hPa	3.6 mm
17	6.3 °C	4.1 °C	2.4 °C	4.2 °C	1.4 °C	0 °C	97 %	93 %	77 %	21 kph	10 kph	31 kph	1025 hPa	1023 hPa	1022 hPa	1.3 mm

2006	Temperature			Dew Point			Humidity			Speed			Pressure			Precip. Accum.
Feb	High	Avg	Low	High	Avg	Low	High	Avg	Low	High	Avg	Gust	High	Avg	Low	Sum
	°C	°C	°C	°C	°C		%	%		kph						
18	2.6 °C	1.3 °C	-0.3 °C	2.2 °C	0.8 °C	-0.7 °C	97 %	97 %	97 %	9 kph	4 kph	13 kph	1032 hPa	1028 hPa	1025 hPa	0.5 mm
19	6.4 °C	1.7 °C	0.2 °C	5.9 °C	0.7 °C	-0.4 °C	97 %	94 %	75 %	9 kph	3 kph	10 kph	1036 hPa	1034 hPa	1032 hPa	0 mm
20	4 °C	2.1 °C	0 °C	3.6 °C	0.9 °C	-0.6 °C	97 %	92 %	83 %	15 kph	9 kph	19 kph	1037 hPa	1036 hPa	1035 hPa	0.8 mm
21	7.7 °C	6 °C	4 °C	7.3 °C	5.6 °C	3.6 °C	97 %	97 %	97 %	10 kph	2 kph	13 kph	1041 hPa	1039 hPa	1037 hPa	0.5 mm
22	7 °C	5.9 °C	4.9 °C	5.8 °C	3.2 °C	-0.1 °C	97 %	83 %	63 %	9 kph	4 kph	12 kph	1043 hPa	1042 hPa	1042 hPa	0 mm
23	4.8 °C	3.3 °C	2.1 °C	1.8 °C	0.9 °C	0.2 °C	96 %	85 %	72 %	12 kph	8 kph	16 kph	1043 hPa	1042 hPa	1041 hPa	0 mm
24	4 °C	2.5 °C	1.6 °C	3.6 °C	2.1 °C	1.2 °C	97 %	97 %	96 %	11 kph	5 kph	15 kph	1041 hPa	1039 hPa	1037 hPa	0.3 mm
25	6.2 °C	5 °C	3.6 °C	5.8 °C	4.4 °C	2.7 °C	97 %	96 %	90 %	11 kph	3 kph	14 kph	1037 hPa	1036 hPa	1035 hPa	0.3 mm
26	3.6 °C	2 °C	0.9 °C	2.9 °C	1.2 °C	0.1 °C	97 %	95 %	92 %	10 kph	4 kph	14 kph	1035 hPa	1034 hPa	1033 hPa	0 mm
27	1.2 °C	0.7 °C	-0.3 °C	0.1 °C	-1.3 °C	-2.5 °C	92 %	87 %	82 %	15 kph	7 kph	23 kph	1033 hPa	1031 hPa	1029 hPa	0 mm
28	4.8 °C	2.7 °C	-0.2 °C	4.4 °C	1.9 °C	-2.6 °C	97 %	95 %	84 %	22 kph	10 kph	28 kph	1029 hPa	1026 hPa	1023 hPa	2.3 mm
29	7.5 °C	5.1 °C	3.5 °C	5.8 °C	1.7 °C	-2.8 °C	97 %	81 %	55 %	15 kph	6 kph	22 kph	1027 hPa	1023 hPa	1020 hPa	0 mm
30	10.8 °C	8.4 °C	6.1 °C	8.3 °C	1.8 °C	-4.3 °C	92 %	66 %	40 %	32 kph	13 kph	46 kph	1020 hPa	1014 hPa	1008 hPa	5.3 mm
31	10.5 °C	9.2 °C	7.6 °C	8.4 °C	5.1 °C	3.3 °C	90 %	76 %	64 %	38 kph	18 kph	56 kph	1024 hPa	1016 hPa	1008 hPa	4.8 mm

2006	Temperature			Dew Point			Humidity			Speed			Pressure			Precip. Accum.
Feb	High	Avg	Low	High	Avg	Low	High	Avg	Low	High	Avg	Gust	High	Avg	Low	Sum
2007	Temperature			Dew Point			Humidity			Speed			Pressure			Precip. Accum.
Jan	High	Avg	Low	High	Avg	Low	High	Avg	Low	High	Avg	Gust	High	Avg	Low	Sum
1	12.2 °C	8 °C	4.7 °C	9.2 °C	3.6 °C	0.6 °C	87 %	74 %	62 %	31 kph	19 kph	49 kph	1013 hPa	1010 hPa	1007 hPa	4.3 mm
2	5.7 °C	4.7 °C	3.6 °C	4.1 °C	2.8 °C	0.9 °C	96 %	87 %	75 %	26 kph	13 kph	37 kph	1024 hPa	1017 hPa	1010 hPa	2.5 mm
3	7.9 °C	5.2 °C	2.7 °C	5.6 °C	3.7 °C	2.3 °C	97 %	90 %	76 %	25 kph	12 kph	34 kph	1028 hPa	1021 hPa	1014 hPa	1.3 mm
4	9.3 °C	8.2 °C	7.1 °C	7.4 °C	5.9 °C	3.7 °C	93 %	85 %	75 %	28 kph	16 kph	40 kph	1013 hPa	1009 hPa	1005 hPa	3.8 mm
5	9.3 °C	7.7 °C	5.5 °C	8.7 °C	5.9 °C	3.9 °C	97 %	89 %	81 %	22 kph	13 kph	31 kph	1016 hPa	1013 hPa	1010 hPa	0.8 mm
6	10 °C	8.3 °C	6 °C	9.6 °C	6.8 °C	3.9 °C	97 %	91 %	78 %	19 kph	9 kph	24 kph	1017 hPa	1013 hPa	1008 hPa	12.4 mm
7	10.2 °C	7.7 °C	5.3 °C	9.7 °C	5.1 °C	2.3 °C	100 %	85 %	68 %	22 kph	11 kph	31 kph	1015 hPa	1012 hPa	1008 hPa	3.3 mm
8	9.4 °C	8.3 °C	7.7 °C	8.5 °C	4.6 °C	1.7 °C	95 %	79 %	64 %	23 kph	17 kph	34 kph	1010 hPa	1005 hPa	1001 hPa	1.8 mm
9	13.7 °C	12.5 °C	9.6 °C	11.4 °C	6.9 °C	3.6 °C	97 %	70 %	51 %	29 kph	17 kph	50 kph	1011 hPa	1006 hPa	1001 hPa	0.3 mm
10	13.8 °C	11.1 °C	6.3 °C	7.6 °C	5.1 °C	1.8 °C	85 %	68 %	51 %	41 kph	15 kph	54 kph	1015 hPa	1011 hPa	1007 hPa	5.1 mm
11	9.4 °C	6.9 °C	5.1 °C	7.1 °C	2.6 °C	-1.8 °C	93 %	75 %	55 %	39 kph	20 kph	59 kph	1016 hPa	1008 hPa	999 hPa	9.9 mm
12	12.1 °C	9.1 °C	6.8 °C	8.1 °C	3.8 °C	0 °C	88 %	70 %	55 %	34 kph	19 kph	51 kph	1020 hPa	1014 hPa	1008 hPa	0 mm
13	12.2 °C	11.1 °C	10 °C	8.8 °C	7.3 °C	4.4 °C	87 %	78 %	66 %	32 kph	14 kph	42 kph	1020 hPa	1016 hPa	1013 hPa	0 mm

2006	Temperature			Dew Point			Humidity			Speed			Pressure			Precip. Accum.
	Feb	High	Avg	Low	High	Avg	Low	High	Avg	Low	High	Avg	Gust	High	Avg	Low
14	10.8 °C	7.2 °C	4.3 °C	8.7 °C	1.8 °C	-0.8 °C	93 %	69 %	49 %	35 kph	12 kph	56 kph	1029 hPa	1021 hPa	1012 hPa	2.8 mm
15	9.8 °C	5.2 °C	3.5 °C	2.8 °C	0.7 °C	-3 °C	91 %	74 %	52 %	16 kph	8 kph	22 kph	1029 hPa	1024 hPa	1020 hPa	0 mm
16	9 °C	6.7 °C	3.3 °C	6.4 °C	4.1 °C	-2.7 °C	93 %	83 %	64 %	20 kph	12 kph	27 kph	1020 hPa	1017 hPa	1015 hPa	0.3 mm
17	12.2 °C	9.3 °C	7.8 °C	8.4 °C	5.8 °C	3.7 °C	92 %	79 %	60 %	31 kph	16 kph	44 kph	1015 hPa	1010 hPa	1004 hPa	6.1 mm
18	12.5 °C	9.6 °C	7.3 °C	11.3 °C	6.6 °C	-0.5 °C	97 %	83 %	47 %	56 kph	12 kph	79 kph	1006 hPa	993 hPa	980 hPa	41.9 mm
19	11.4 °C	8.9 °C	7.2 °C	7.1 °C	2.6 °C	0.5 °C	91 %	65 %	52 %	8 kph	2 kph	13 kph	1017 hPa	1007 hPa	996 hPa	0.5 mm
20	12.8 °C	9.7 °C	5.3 °C	10.4 °C	7.4 °C	2.1 °C	97 %	86 %	66 %	6 kph	2 kph	13 kph	1015 hPa	1011 hPa	1007 hPa	5.6 mm
21	6 °C	4.7 °C	2.4 °C	4.4 °C	2.9 °C	0.7 °C	97 %	89 %	71 %	0 kph	0 kph	0 kph	1010 hPa	1005 hPa	1000 hPa	11.7 mm
22	3.7 °C	1.3 °C	-2.8 °C	3.3 °C	-1.1 °C	-6.9 °C	97 %	85 %	56 %	0 kph	0 kph	0 kph	1022 hPa	1016 hPa	1010 hPa	1.8 mm
23	5.1 °C	-4.5 °C	-7.8 °C	-5.3 °C	-8.8 °C	-11 °C	82 %	73 %	44 %	0 kph	0 kph	6 kph	1022 hPa	1016 hPa	1010 hPa	0 mm
24	-1.6 °C	-3.3 °C	-6.8 °C	-3.1 °C	-5.3 °C	-9.8 °C	93 %	85 %	76 %	9 kph	2 kph	13 kph	1017 hPa	1013 hPa	1008 hPa	0 mm
25	-1.7 °C	-2.1 °C	-3 °C	-2.9 °C	-4.1 °C	-5.2 °C	91 %	86 %	78 %	8 kph	3 kph	11 kph	1025 hPa	1021 hPa	1017 hPa	0 mm
27	4.1 °C	2.6 °C	1.3 °C	0.8 °C	-0.1 °C	-1.3 °C	93 %	83 %	69 %	12 kph	4 kph	18 kph	1029 hPa	1027 hPa	1025 hPa	0.3 mm
28	7 °C	4.7 °C	1.3 °C	6.3 °C	3.3 °C	0.3 °C	97 %	91 %	78 %	11 kph	6 kph	26 kph	1028 hPa	1022 hPa	1015 hPa	2.8 mm
29	8.5 °C	6.8 °C	5.1 °C	5.2 °C	3.4 °C	1.6 °C	90 %	79 %	65 %	14 kph	7 kph	26 kph	1024 hPa	1021 hPa	1017 hPa	0 mm

2006	Temperature			Dew Point			Humidity			Speed			Pressure			Precip. Accum.
Feb	High	Avg	Low	High	Avg	Low	High	Avg	Low	High	Avg	Gust	High	Avg	Low	Sum
	°C	°C	°C	°C	°C	°C	%	%		kph						
30	9 °C	7.2 °C	5.4 °C	7.2 °C	5.5 °C	3.3 °C	97 %	90 %	78 %	9 kph	4 kph	15 kph	1025 hPa	1024 hPa	1023 hPa	0.3 mm
31	8.2 °C	6.3 °C	4.5 °C	6.3 °C	2.7 °C	-0.3 °C	97 %	78 %	59 %	12 kph	7 kph	25 kph	1022 hPa	1019 hPa	1016 hPa	1 mm
2007	Temperature			Dew Point			Humidity			Speed			Pressure			Precip. Accum.
Feb	High	Avg	Low	High	Avg	Low	High	Avg	Low	High	Avg	Gust	High	Avg	Low	Sum
1	8.7 °C	7.4 °C	5.9 °C	8.3 °C	6.8 °C	5.4 °C	97 %	96 %	89 %	9 kph	2 kph	13 kph	1029 hPa	1024 hPa	1020 hPa	0.5 mm
2	8.6 °C	7.3 °C	4.8 °C	7.9 °C	6.2 °C	2.5 °C	97 %	93 %	79 %	15 kph	5 kph	26 kph	1032 hPa	1030 hPa	1028 hPa	0.3 mm
3	8.5 °C	6 °C	3.4 °C	5.6 °C	3.9 °C	2.5 °C	97 %	87 %	72 %	11 kph	5 kph	18 kph	1035 hPa	1034 hPa	1033 hPa	0 mm
4	8.1 °C	5.3 °C	0.6 °C	5.1 °C	2.5 °C	-1.4 °C	95 %	83 %	67 %	8 kph	2 kph	11 kph	1034 hPa	1029 hPa	1024 hPa	0 mm
5	2.6 °C	0.6 °C	-0.8 °C	2.2 °C	-0.1 °C	-1.6 °C	97 %	95 %	87 %	6 kph	1 kph	10 kph	1024 hPa	1018 hPa	1012 hPa	0.3 mm
6	5.5 °C	2.7 °C	0.1 °C	0.9 °C	-0.9 °C	-3.1 °C	88 %	77 %	68 %	7 kph	2 kph	10 kph	1012 hPa	1007 hPa	1002 hPa	0 mm
7	0.9 °C	-0.6 °C	-2.3 °C	0.1 °C	-1.7 °C	-2.7 °C	97 %	92 %	84 %	6 kph	3 kph	9 kph	1001 hPa	1001 hPa	1001 hPa	0 mm
8	2.6 °C	-0.3 °C	-4.8 °C	2.2 °C	-0.9 °C	-5.2 °C	97 %	96 %	89 %	11 kph	3 kph	18 kph	998 hPa	993 hPa	988 hPa	9.9 mm
9	2.8 °C	1.7 °C	0.9 °C	2.2 °C	0.6 °C	-0.9 °C	97 %	92 %	83 %	9 kph	4 kph	16 kph	1008 hPa	1000 hPa	991 hPa	0 mm
10	2.4 °C	1.3 °C	0.7 °C	1.6 °C	0.2 °C	-1.1 °C	97 %	92 %	81 %	11 kph	6 kph	18 kph	1007 hPa	1005 hPa	1004 hPa	3 mm
11	8.1	5.9	2.1	6.9	4.9	1.7	97 %	93	86	12	4	19	1005	999	993	9.1 mm

2006	Temperature			Dew Point			Humidity			Speed			Pressure			Precip. Accum.
Feb	High	Avg	Low	High	Avg	Low	High	Avg	Low	High	Avg	Gust	High	Avg	Low	Sum
	°C	°C	°C	°C	°C	°C		%	%	kph	kph	kph	hPa	hPa	hPa	
12	10.7 °C	7.4 °C	6.1 °C	8.1 °C	5.6 °C	3.8 °C	97 %	88 %	68 %	11 kph	6 kph	18 kph	998 hPa	993 hPa	988 hPa	5.6 mm
13	8.9 °C	7 °C	5.5 °C	6.1 °C	5.3 °C	3.9 °C	95 %	89 %	74 %	13 kph	6 kph	25 kph	1010 hPa	999 hPa	988 hPa	6.1 mm
14	6.8 °C	5.3 °C	4.8 °C	4.9 °C	3.5 °C	2.2 °C	97 %	88 %	79 %	13 kph	5 kph	19 kph	1010 hPa	1005 hPa	1000 hPa	7.6 mm
15	11.3 °C	6.6 °C	3.8 °C	4.7 °C	2.5 °C	-0.7 °C	96 %	77 %	47 %	11 kph	5 kph	18 kph	1024 hPa	1016 hPa	1008 hPa	0 mm
16	12.1 °C	7.9 °C	2.7 °C	-0.2 °C	-0.9 °C	-1.6 °C	76 %	54 %	41 %	13 kph	7 kph	19 kph	1022 hPa	1020 hPa	1017 hPa	0 mm
17	13.1 °C	7.4 °C	3.1 °C	-0.4 °C	-1.7 °C	-2.6 °C	71 %	54 %	37 %	13 kph	5 kph	19 kph	1017 hPa	1015 hPa	1012 hPa	0 mm
18	5.9 °C	3.8 °C	0.8 °C	3.9 °C	1.2 °C	-2.3 °C	97 %	83 %	66 %	9 kph	3 kph	14 kph	1017 hPa	1015 hPa	1013 hPa	0 mm
19	10.6 °C	5.3 °C	3.3 °C	7.2 °C	0 °C	-2.8 °C	93 %	71 %	42 %	9 kph	2 kph	13 kph	1016 hPa	1014 hPa	1011 hPa	0 mm
20	9.8 °C	6.6 °C	3 °C	4.6 °C	2.1 °C	-1.2 °C	89 %	74 %	62 %	9 kph	5 kph	14 kph	1011 hPa	1011 hPa	1010 hPa	0 mm
21	12.4 °C	7.6 °C	5 °C	7 °C	3.9 °C	1.6 °C	91 %	78 %	57 %	9 kph	5 kph	17 kph	1010 hPa	1009 hPa	1008 hPa	2.5 mm

Confirm Delete

*This will delete 0 data points.
You won't be able to undo this action.*

[No! Go Back!](#) [Yes, delete.](#)

Hold on, now...

You are about to leave this page with unsaved changes to your data. All unsaved changes will be lost.

Are you sure you want to do that?

[No! Go Back! Yes, I'm sure.](#)



report this ad
|
why ads?

- [About](#)
- [Contact](#)
- [Jobs](#)
- [News](#)

- [Our Apps](#)
- [Weather API](#)
- [Full Screen Weather](#)
- [Personal Weather Stations](#)

- [Site Map](#)
- [Feedback](#)
- [Privacy](#)
- [AdChoices](#)

© Copyright 2016 The Weather Company, LLC

Ads help us bring you the weather for free. We want to be able to continue building great weather products for everyone.

For less than a dollar a month (\$10/yr) you can sign up for a premium membership and remove ads.

[Remove Ads](#)

×

