


-  [Up / Sign In](#)
  - [WU Mail](#)
  - [Meine Benutzereinstellungen](#)
  - [My Email & Text Alerts](#)
  - [Meine Webcams](#)
  - [Ausloggen](#)
- [Settings](#)
  - [Settings](#)
    - °F
    - °C
    - [BestForecast](#)
    - [NWS](#)

[What's the difference?](#)

- [Karten & Radar](#)
  - [Karten & Radar](#)
  - [Radar Maps](#)
  - [Interactive Radar](#)
  - [Interactive Satellite](#)
  - [WunderMap](#)
  - [Current Conditions Maps](#)
  - [Forecast Maps](#)
  - [Maps Catalog](#)
- [Unwetter](#)
  - [Unwetter](#)
  - [U.S. Severe Weather Map](#)
  - [Europe Severe Weather Map](#)
  - [Hurricane & Tropical Cyclones](#)
  - [Convective Outlook](#)
  - [Tornadoes](#)
  - [Winter Storms](#)
  - [Wildfires](#)
  - [Preparedness](#)
  - [Weather Alerts](#)
- [News & BlogsLIVE!](#)
  - [News & Blogs](#)
  - [Dr. Jeff Masters](#)
  - [WUNDERBLOG® Directory](#)
  - [Recent News Stories](#)
  - [El Niño Forecast](#)
  - [Weather Infographics](#)
  - [Weather Posters](#)
  - [This Week in WeatherLIVE!](#)
- [Fotos & Videos](#)
  - [Fotos & Videos](#)
  - [WunderPhotos](#)
  - [Webcams](#)
  - [Videos](#)

- [WUTV](#)
- [Historical Weather](#)
- [Activities](#)
  - [Activities](#)
  - [Ski & Snow Reports](#)
  - [Marine Weather](#)
  - [Aviation](#)
  - [Sailing Weather](#)
- [Site Map](#)
  
- [Personal Weather Station Network](#)
- [Mobile Apps](#)
- [Vorhersage Flyer](#)
- [Weather API for Developers](#)



report this ad

|

why ads?

- [Radar Maps](#)
- [Interactive Radar](#)
- [Interactive Satellite](#)
- [WunderMap](#)
- [Current Conditions Maps](#)
- [Forecast Maps](#)
- [Maps Catalog](#)
  
- [U.S. Severe Weather Map](#)
- [Europe Severe Weather Map](#)
- [Hurricane & Tropical Cyclones](#)
- [Convective Outlook](#)
- [Tornadoes](#)
- [Winter Storms](#)
- [Wildfires](#)
- [Preparedness](#)
- [Text/Email Alerts](#)
  
- [Dr. Jeff Masters](#)
- [WUNDERBLOG® Directory](#)
- [Recent News Stories](#)
- [El Niño Forecast](#)
- [Weather Infographics](#)

- [Weather Posters](#)
- [This Week in WeatherLIVE!](#)
  
- [WunderPhotos](#)
- [Webcams](#)
- [Videos](#)
- [WUTV](#)
  
- [Ski & Snow Reports](#)
- [Marine Weather](#)
- [Aviation](#)
- [Sailing Weather](#)
  
- Karten & Radar
- Unwetter
- News & BlogsLIVE!
- Fotos & Videos
- Activities
- More
  
- Karten & Radar
- Unwetter
- News & BlogsLIVE!
- Fotos & Videos
- Activities
- [Historical Weather](#)
- [Personal Weather Station Network](#)
- [Register Your PWS](#)
- [WU Store](#)
- [Mobile Apps](#)
- [Vorhersage Flyer](#)
- [Weather API for Developers](#)
- [Site Map](#)
  
- [Radar Maps](#)
- [Interactive Radar](#)
- [Interactive Satellite](#)
- [WunderMap](#)
- [Current Conditions Maps](#)
- [Forecast Maps](#)
- [Maps Catalog](#)
  
- [U.S. Severe Weather Map](#)
- [Europe Severe Weather Map](#)
- [Hurricane & Tropical Cyclones](#)
- [Convective Outlook](#)

- [Tornadoes](#)
- [Winter Storms](#)
- [Wildfires](#)
- [Preparedness](#)
- [Text/Email Alerts](#)
  
- [Dr. Jeff Masters](#)
- [WUNDERBLOG® Directory](#)
- [Recent News Stories](#)
- [El Niño Forecast](#)
- [Weather Infographics](#)
- [Weather Posters](#)
- [This Week in WeatherLIVE!](#)
  
- [WunderPhotos](#)
- [Webcams](#)
- [Videos](#)
- [WUTV](#)
  
- [Ski & Snow Reports](#)
- [Marine Weather](#)
- [Aviation](#)
- [Sailing Weather](#)

## Member Sign In

Email

Password

[Forgot your password?](#)

Sign In

- [Looking for Facebook?](#)

### Welcome Back!

We are no longer supporting signing in with Facebook. You can use the same email address but will need to [set a password for your account](#).


# Create an Account

Email

Username (numbers and letters only)

Password (5-30 characters)  Show

I agree to the [Terms of Service](#)

  I have a gift code Gift code applied. Enjoy **AD FREE** on WU mobile appsof premium free!

Basic - Free

- Upload Photos
- Post Blogs
- Post Comments

Premium - \$10/yr

- **AD FREE** Websites
- **AD FREE** Mobile Apps
- **AD FREE** Emails
- Longer Radar Loops

×

- °F
- °C
- [BestForecast](#)
- [NWS](#)

[What's the difference?](#)

[More Settings](#)

- Popular Cities
- [New York, NY 9.6 °C Heiter](#)
- [London, UK 13 °C Bedeckt](#)
- [Chicago, IL 4.2 °C Wolkg](#)
- [Boston, MA 9.2 °C Wolkg](#)
- [Houston, TX 19.8 °C Bedeckt](#)

- [San Francisco, CA 9.8 °C Teils Wolkig](#)

## Personal Weather Station 52 9 INRWSTEI1 [About this PWS](#) | [Report](#)

### Report Station

Thank you for reporting this station. We will review the data in question.

You are about to report this weather station for bad data. Please select the information that is incorrect.

- Temperatur
- Druck
- Wind
- Wettervorhersage
- Station Offline

Send Report

**[Forecast for Steinfurt, NRW](#) > 52.091 7.195 > 77 m**

### Personal Weather Station Info

**Weather Station ID:** INRWSTEI1

**Station Name:** 52 9

**Madis ID:**

[This PWS owner has not set any image for his/her station yet.]

**Latitude / Longitude:** N 52 ° 5 ' 29 " , E 7 ° 11 ' 43 "

**Elevation:** 255

**City:** Steinfurt

**State:** NRW

**Hardware:** Huger WM 918-H

**Software:** WsWin32 V2.97.10

[Monitor PWS on your Wunderground blog](#)[Monitor on Wunderground blog](#) »

[Visit Website](#) »

[View full-screen RapidFire \(Flash\)](#) »

[Download current conditions XML](#) »

[Download observations XML](#) »

×

- [PWS Data](#)
- [PWS Widgets](#)
- [WunderStation](#)

## [PWS Data](#)

- [PWS Data](#)
- [PWS Widgets](#)
- [WunderStation](#)

PWS viewed 103 times since Februar 1, 2016

## Current Conditions Station reported 13 minutes ago



station may be reporting incorrect data. [Learn more](#)

This PWS is not reporting

10.4 °C

gefühlte 10.4 °C

12.9

km/h

Wind aus NE

Gusts 33.8 km/h

Taupunkt:

10 °C

Feuchtigkeit:

96%

Precip Rate:

0.51 mm/hr

Precip Accum:

7.62 mm

Druck:

1007 hPa

UV:

0.0

Solar:

0 w/m<sup>2</sup>

Soil Moisture:

0.0

Soil Temp:

0.0 °C

Leaf Wetness:

0.0

7:35 AM

5:55 PM

Zweites Viertel | 98% sichtbar




report this ad

|  
why ads?


- [Satellite](#)
- [Webcam](#)

### Icon

- Temperatur / Wind
- Temperatur
- Taupunkt / Feuchtigkeit
- Niederschlag


















[© Mapbox © OpenStreetMap | Improve this map](#)



[View WunderMap](#)



[View webcams on WunderMap Add Webcam](#)



report this ad

|  
why ads?

## Weather History for Steinfurt, NRW [INRWSTEI1]

Daily Mode Weekly Mode Monthly Mode Yearly Mode Custom

Januar Februar März April Mai Juni Juli August September Oktober November Dezember  
12345678910111213141516171819202122232425262728293031  
201620152014201320122011201020092008200720062005

TO

Januar Februar März April Mai Juni Juli August September Oktober November Dezember

12345678910111213141516171819202122232425262728293031  
201620152014201320122011201020092008200720062005

View

[Next Previous](#)

The date(s) you have selected are out of range. Please try another date.

## Summary

December 31, 2006 - January 1, 2008

	High	Low	Average
Temperatur	34.6 °C	-50 °C	11.1 °C
Taupunkt	21.4 °C	-51.9 °C	5.4 °C
Feuchtigkeit	100%	19%	71.4%
Niederschlag	898.9 mm	--	--

	High	Low	Average
Windgeschwindigkeit	55.8 km/h	--	6.7 km/h
Windböen	78.5 km/h	--	--
Windrichtung	--	--	South
Druck	1057.4 hPa	0 hPa	--



report this ad  
|  
why ads?

[Graphs](#)  
[Table](#)

## Weather History Graph

December 31, 2006 - January 1, 2008

Jan 2008  
Jan 2007  
Feb 2007  
Mar 2007  
Apr 2007  
May 2007  
Jun 2007  
Jul 2007  
Aug 2007  
Sep 2007  
Oct 2007  
Nov 2007  
Dec 2007

-0.4 °C  
7.6 °C  
0 °C

- Min Temperature (°C)
- Max Temperature (°C)
- Taupunkt (°C)

0  
20  
40  
60  
80  
100

8 km/h  
31 km/h

- Windgeschwindigkeit (km/h)
- Windböen (km/h)

0°  
90°  
180°  
270°  
360°

N  
N  
E  
S  
W

348 deg (from NNW)

- Windrichtung

0.00  
20.00  
40.00

60.00  
80.00

0 mm

- Precip. Accum. Total (mm)
- Precip. Rate (mm)

1000.00  
600.00  
800.00  
400.00  
1200.00

1027 hPa

- Druck (hPa)

Thu Jan 01 , 1970  
Thu Jan 01 , 1970

### Weather History Table December 31, 2006 - January 1, 2008

[Download](#)

2006	Temperature			Dew Point			Humidity			Speed			Pressure			Precip. Accum.
	Dec	High	Avg	Low	High	Avg	Low	High	Avg	Low	High	Avg	Gust	High	Avg	Low
31	10.5 °C	9.2 °C	7.6 °C	8.4 °C	5.1 °C	3.3 °C	90 %	76 %	64 %	38 kph	18 kph	56 kph	1024 hPa	1016 hPa	1008 hPa	4.8 mm
2007	Temperature			Dew Point			Humidity			Speed			Pressure			Precip. Accum.
Jan	High	Avg	Low	High	Avg	Low	High	Avg	Low	High	Avg	Gust	High	Avg	Low	Sum
1	12.2 °C	8 °C	4.7 °C	9.2 °C	3.6 °C	0.6 °C	87 %	74 %	62 %	31 kph	19 kph	49 kph	1013 hPa	1010 hPa	1007 hPa	4.3 mm
2	5.7 °C	4.7 °C	3.6 °C	4.1 °C	2.8 °C	0.9 °C	96 %	87 %	75 %	26 kph	13 kph	37 kph	1024 hPa	1017 hPa	1010 hPa	2.5 mm
3	7.9 °C	5.2 °C	2.7 °C	5.6 °C	3.7 °C	2.3 °C	97 %	90 %	76 %	25 kph	12 kph	34 kph	1028 hPa	1021 hPa	1014 hPa	1.3 mm
4	9.3 °C	8.2 °C	7.1 °C	7.4 °C	5.9 °C	3.7 °C	93 %	85 %	75 %	28 kph	16 kph	40 kph	1013 hPa	1009 hPa	1005 hPa	3.8 mm
5	9.3 °C	7.7 °C	5.5 °C	8.7 °C	5.9 °C	3.9 °C	97 %	89 %	81 %	22 kph	13 kph	31 kph	1016 hPa	1013 hPa	1010 hPa	0.8 mm

2006	Temperature			Dew Point			Humidity			Speed			Pressure			Precip. Accum.
	Dec	High	Avg	Low	High	Avg	Low	High	Avg	Low	High	Avg	Gust	High	Avg	Low
6	10 °C	8.3 °C	6 °C	9.6 °C	6.8 °C	3.9 °C	97 %	91 %	78 %	19 kph	9 kph	24 kph	1017 hPa	1013 hPa	1008 hPa	12.4 mm
7	10.2 °C	7.7 °C	5.3 °C	9.7 °C	5.1 °C	2.3 °C	100 %	85 %	68 %	22 kph	11 kph	31 kph	1015 hPa	1012 hPa	1008 hPa	3.3 mm
8	9.4 °C	8.3 °C	7.7 °C	8.5 °C	4.6 °C	1.7 °C	95 %	79 %	64 %	23 kph	17 kph	34 kph	1010 hPa	1005 hPa	1001 hPa	1.8 mm
9	13.7 °C	12.5 °C	9.6 °C	11.4 °C	6.9 °C	3.6 °C	97 %	70 %	51 %	29 kph	17 kph	50 kph	1011 hPa	1006 hPa	1001 hPa	0.3 mm
10	13.8 °C	11.1 °C	6.3 °C	7.6 °C	5.1 °C	1.8 °C	85 %	68 %	51 %	41 kph	15 kph	54 kph	1015 hPa	1011 hPa	1007 hPa	5.1 mm
11	9.4 °C	6.9 °C	5.1 °C	7.1 °C	2.6 °C	-1.8 °C	93 %	75 %	55 %	39 kph	20 kph	59 kph	1016 hPa	1008 hPa	999 hPa	9.9 mm
12	12.1 °C	9.1 °C	6.8 °C	8.1 °C	3.8 °C	0 °C	88 %	70 %	55 %	34 kph	19 kph	51 kph	1020 hPa	1014 hPa	1008 hPa	0 mm
13	12.2 °C	11.1 °C	10 °C	8.8 °C	7.3 °C	4.4 °C	87 %	78 %	66 %	32 kph	14 kph	42 kph	1020 hPa	1016 hPa	1013 hPa	0 mm
14	10.8 °C	7.2 °C	4.3 °C	8.7 °C	1.8 °C	-0.8 °C	93 %	69 %	49 %	35 kph	12 kph	56 kph	1029 hPa	1021 hPa	1012 hPa	2.8 mm
15	9.8 °C	5.2 °C	3.5 °C	2.8 °C	0.7 °C	-3 °C	91 %	74 %	52 %	16 kph	8 kph	22 kph	1029 hPa	1024 hPa	1020 hPa	0 mm
16	9 °C	6.7 °C	3.3 °C	6.4 °C	4.1 °C	-2.7 °C	93 %	83 %	64 %	20 kph	12 kph	27 kph	1020 hPa	1017 hPa	1015 hPa	0.3 mm
17	12.2 °C	9.3 °C	7.8 °C	8.4 °C	5.8 °C	3.7 °C	92 %	79 %	60 %	31 kph	16 kph	44 kph	1015 hPa	1010 hPa	1004 hPa	6.1 mm
18	12.5 °C	9.6 °C	7.3 °C	11.3 °C	6.6 °C	-0.5 °C	97 %	83 %	47 %	56 kph	12 kph	79 kph	1006 hPa	993 hPa	980 hPa	41.9 mm
19	11.4 °C	8.9 °C	7.2 °C	7.1 °C	2.6 °C	0.5 °C	91 %	65 %	52 %	8 kph	2 kph	13 kph	1017 hPa	1007 hPa	996 hPa	0.5 mm
20	12.8	9.7	5.3	10.4	7.4	2.1	97 %	86	66	6 kph	2	13	1015	1011	1007	5.6 mm



2006	Temperature			Dew Point			Humidity			Speed			Pressure			Precip. Accum.
Dec	High	Avg	Low	High	Avg	Low	High	Avg	Low	High	Avg	Gust	High	Avg	Low	Sum
	°C	°C	°C	°C	°C	°C	%	%		kph	kph		hPa	hPa	hPa	
21	6 °C	4.7 °C	2.4 °C	4.4 °C	2.9 °C	0.7 °C	97 %	89 %	71 %	0 kph	0 kph	0 kph	1010 hPa	1005 hPa	1000 hPa	11.7 mm
22	3.7 °C	1.3 °C	-2.8 °C	3.3 °C	-1.1 °C	-6.9 °C	97 %	85 %	56 %	0 kph	0 kph	0 kph	1022 hPa	1016 hPa	1010 hPa	1.8 mm
23	5.1 °C	-4.5 °C	-7.8 °C	-5.3 °C	-8.8 °C	-11 °C	82 %	73 %	44 %	0 kph	0 kph	6 kph	1022 hPa	1016 hPa	1010 hPa	0 mm
24	-1.6 °C	-3.3 °C	-6.8 °C	-3.1 °C	-5.3 °C	-9.8 °C	93 %	85 %	76 %	9 kph	2 kph	13 kph	1017 hPa	1013 hPa	1008 hPa	0 mm
25	-1.7 °C	-2.1 °C	-3 °C	-2.9 °C	-4.1 °C	-5.2 °C	91 %	86 %	78 %	8 kph	3 kph	11 kph	1025 hPa	1021 hPa	1017 hPa	0 mm
27	4.1 °C	2.6 °C	1.3 °C	0.8 °C	-0.1 °C	-1.3 °C	93 %	83 %	69 %	12 kph	4 kph	18 kph	1029 hPa	1027 hPa	1025 hPa	0.3 mm
28	7 °C	4.7 °C	1.3 °C	6.3 °C	3.3 °C	0.3 °C	97 %	91 %	78 %	11 kph	6 kph	26 kph	1028 hPa	1022 hPa	1015 hPa	2.8 mm
29	8.5 °C	6.8 °C	5.1 °C	5.2 °C	3.4 °C	1.6 °C	90 %	79 %	65 %	14 kph	7 kph	26 kph	1024 hPa	1021 hPa	1017 hPa	0 mm
30	9 °C	7.2 °C	5.4 °C	7.2 °C	5.5 °C	3.3 °C	97 %	90 %	78 %	9 kph	4 kph	15 kph	1025 hPa	1024 hPa	1023 hPa	0.3 mm
31	8.2 °C	6.3 °C	4.5 °C	6.3 °C	2.7 °C	-0.3 °C	97 %	78 %	59 %	12 kph	7 kph	25 kph	1022 hPa	1019 hPa	1016 hPa	1 mm

2007	Temperature			Dew Point			Humidity			Speed			Pressure			Precip. Accum.
Feb	High	Avg	Low	High	Avg	Low	High	Avg	Low	High	Avg	Gust	High	Avg	Low	Sum
1	8.7 °C	7.4 °C	5.9 °C	8.3 °C	6.8 °C	5.4 °C	97 %	96 %	89 %	9 kph	2 kph	13 kph	1029 hPa	1024 hPa	1020 hPa	0.5 mm
2	8.6 °C	7.3 °C	4.8 °C	7.9 °C	6.2 °C	2.5 °C	97 %	93 %	79 %	15 kph	5 kph	26 kph	1032 hPa	1030 hPa	1028 hPa	0.3 mm

2006	Temperature			Dew Point			Humidity			Speed			Pressure			Precip. Accum.
	Dec	High	Avg	Low	High	Avg	Low	High	Avg	Low	High	Avg	Gust	High	Avg	Low
3	8.5 °C	6 °C	3.4 °C	5.6 °C	3.9 °C	2.5 °C	97 %	87 %	72 %	11 kph	5 kph	18 kph	1035 hPa	1034 hPa	1033 hPa	0 mm
4	8.1 °C	5.3 °C	0.6 °C	5.1 °C	2.5 °C	-1.4 °C	95 %	83 %	67 %	8 kph	2 kph	11 kph	1034 hPa	1029 hPa	1024 hPa	0 mm
5	2.6 °C	0.6 °C	-0.8 °C	2.2 °C	-0.1 °C	-1.6 °C	97 %	95 %	87 %	6 kph	1 kph	10 kph	1024 hPa	1018 hPa	1012 hPa	0.3 mm
6	5.5 °C	2.7 °C	0.1 °C	0.9 °C	-0.9 °C	-3.1 °C	88 %	77 %	68 %	7 kph	2 kph	10 kph	1012 hPa	1007 hPa	1002 hPa	0 mm
7	0.9 °C	-0.6 °C	-2.3 °C	0.1 °C	-1.7 °C	-2.7 °C	97 %	92 %	84 %	6 kph	3 kph	9 kph	1001 hPa	1001 hPa	1001 hPa	0 mm
8	2.6 °C	-0.3 °C	-4.8 °C	2.2 °C	-0.9 °C	-5.2 °C	97 %	96 %	89 %	11 kph	3 kph	18 kph	998 hPa	993 hPa	988 hPa	9.9 mm
9	2.8 °C	1.7 °C	0.9 °C	2.2 °C	0.6 °C	-0.9 °C	97 %	92 %	83 %	9 kph	4 kph	16 kph	1008 hPa	1000 hPa	991 hPa	0 mm
10	2.4 °C	1.3 °C	0.7 °C	1.6 °C	0.2 °C	-1.1 °C	97 %	92 %	81 %	11 kph	6 kph	18 kph	1007 hPa	1005 hPa	1004 hPa	3 mm
11	8.1 °C	5.9 °C	2.1 °C	6.9 °C	4.9 °C	1.7 °C	97 %	93 %	86 %	12 kph	4 kph	19 kph	1005 hPa	999 hPa	993 hPa	9.1 mm
12	10.7 °C	7.4 °C	6.1 °C	8.1 °C	5.6 °C	3.8 °C	97 %	88 %	68 %	11 kph	6 kph	18 kph	998 hPa	993 hPa	988 hPa	5.6 mm
13	8.9 °C	7 °C	5.5 °C	6.1 °C	5.3 °C	3.9 °C	95 %	89 %	74 %	13 kph	6 kph	25 kph	1010 hPa	999 hPa	988 hPa	6.1 mm
14	6.8 °C	5.3 °C	4.8 °C	4.9 °C	3.5 °C	2.2 °C	97 %	88 %	79 %	13 kph	5 kph	19 kph	1010 hPa	1005 hPa	1000 hPa	7.6 mm
15	11.3 °C	6.6 °C	3.8 °C	4.7 °C	2.5 °C	-0.7 °C	96 %	77 %	47 %	11 kph	5 kph	18 kph	1024 hPa	1016 hPa	1008 hPa	0 mm
16	12.1 °C	7.9 °C	2.7 °C	-0.2 °C	-0.9 °C	-1.6 °C	76 %	54 %	41 %	13 kph	7 kph	19 kph	1022 hPa	1020 hPa	1017 hPa	0 mm
17	13.1	7.4	3.1	-0.4	-1.7	-2.6	71 %	54	37	13	5	19	1017	1015	1012	0 mm

2006	Temperature			Dew Point			Humidity			Speed			Pressure			Precip. Accum.
Dec	High	Avg	Low	High	Avg	Low	High	Avg	Low	High	Avg	Gust	High	Avg	Low	Sum
	°C	°C	°C	°C	°C	°C	%	%	%	kph	kph	kph	hPa	hPa	hPa	
18	5.9 °C	3.8 °C	0.8 °C	3.9 °C	1.2 °C	-2.3 °C	97 %	83 %	66 %	9 kph	3 kph	14 kph	1017 hPa	1015 hPa	1013 hPa	0 mm
19	10.6 °C	5.3 °C	3.3 °C	7.2 °C	0 °C	-2.8 °C	93 %	71 %	42 %	9 kph	2 kph	13 kph	1016 hPa	1014 hPa	1011 hPa	0 mm
20	9.8 °C	6.6 °C	3 °C	4.6 °C	2.1 °C	-1.2 °C	89 %	74 %	62 %	9 kph	5 kph	14 kph	1011 hPa	1011 hPa	1010 hPa	0 mm
21	12.4 °C	7.6 °C	5 °C	7 °C	3.9 °C	1.6 °C	91 %	78 %	57 %	9 kph	5 kph	17 kph	1010 hPa	1009 hPa	1008 hPa	2.5 mm
22	12.2 °C	7.6 °C	3.1 °C	4.9 °C	3.1 °C	1.8 °C	95 %	75 %	50 %	9 kph	5 kph	13 kph	1011 hPa	1011 hPa	1010 hPa	0 mm
23	11.7 °C	8.1 °C	6.1 °C	7.1 °C	3.6 °C	2.4 °C	87 %	74 %	56 %	11 kph	5 kph	20 kph	1010 hPa	1008 hPa	1005 hPa	1.5 mm
24	11.8 °C	9.2 °C	7.9 °C	7.4 °C	5.8 °C	4.1 °C	88 %	80 %	62 %	14 kph	7 kph	24 kph	1004 hPa	1000 hPa	995 hPa	3.8 mm
25	9.7 °C	7.8 °C	6.2 °C	8.2 °C	5.2 °C	2.6 °C	100 %	84 %	61 %	11 kph	6 kph	19 kph	998 hPa	994 hPa	991 hPa	8.9 mm
26	7.1 °C	6.6 °C	6 °C	6.4 °C	4.5 °C	2.9 °C	97 %	87 %	76 %	12 kph	5 kph	24 kph	1011 hPa	1004 hPa	996 hPa	1 mm
27	9.6 °C	5.6 °C	3.2 °C	9.2 °C	2.9 °C	-1.1 °C	97 %	84 %	56 %	13 kph	5 kph	19 kph	1013 hPa	1005 hPa	996 hPa	3.8 mm
28	11.5 °C	9.3 °C	7.3 °C	9.4 °C	5.1 °C	2.3 °C	97 %	75 %	57 %	13 kph	8 kph	25 kph	996 hPa	993 hPa	990 hPa	9.7 mm
2007	Temperature			Dew Point			Humidity			Speed			Pressure			Precip. Accum.
Mar	High	Avg	Low	High	Avg	Low	High	Avg	Low	High	Avg	Gust	High	Avg	Low	Sum
1	8.9 °C	8.1 °C	6.5 °C	7.4 °C	5.6 °C	2.4 °C	93 %	85 %	75 %	15 kph	6 kph	31 kph	990 hPa	987 hPa	984 hPa	8.6 mm
2	7.2	4.2	1.8	3.1	-0.6	-2.4	84 %	72	52	8 kph	1	16	1008	998	988	6.1 mm

2006	Temperature			Dew Point			Humidity			Speed			Pressure			Precip. Accum.
Dec	High	Avg	Low	High	Avg	Low	High	Avg	Low	High	Avg	Gust	High	Avg	Low	Sum
	°C	°C	°C	°C	°C	°C	%	%		kph	kph		hPa	hPa	hPa	
3	7.3 °C	4.3 °C	2.2 °C	6.8 °C	2.6 °C	-0.9 °C	97 %	89 %	73 %	16 kph	5 kph	21 kph	1015 hPa	1004 hPa	992 hPa	8.6 mm
4	13 °C	7.3 °C	2.9 °C	6.4 °C	3.2 °C	1.1 °C	97 %	78 %	51 %	11 kph	3 kph	16 kph	1020 hPa	1015 hPa	1010 hPa	0.3 mm
5	13.8 °C	8.7 °C	5.3 °C	7.9 °C	2.5 °C	-0.2 °C	92 %	66 %	42 %	12 kph	5 kph	20 kph	1017 hPa	1012 hPa	1006 hPa	4.6 mm
6	11.3 °C	8.6 °C	5.3 °C	6.5 °C	3.1 °C	0.3 °C	89 %	69 %	53 %	14 kph	5 kph	25 kph	1015 hPa	1009 hPa	1003 hPa	4.1 mm
7	11.3 °C	8.2 °C	6.2 °C	6.6 °C	5.3 °C	3.6 °C	90 %	82 %	62 %	11 kph	3 kph	19 kph	1007 hPa	1003 hPa	1000 hPa	3 mm
8	8 °C	6.8 °C	6.4 °C	5.9 °C	4.8 °C	2.7 °C	96 %	87 %	76 %	10 kph	2 kph	13 kph	1016 hPa	1012 hPa	1007 hPa	0 mm
11	16.2 °C	9.7 °C	4.8 °C	4 °C	3.2 °C	2.6 °C	92 %	66 %	43 %	10 kph	3 kph	16 kph	1033 hPa	1025 hPa	1016 hPa	0 mm
12	20.3 °C	10.2 °C	3.7 °C	5.9 °C	1.2 °C	-0.9 °C	87 %	58 %	28 %	9 kph	2 kph	13 kph	1030 hPa	1027 hPa	1025 hPa	0 mm
13	20.5 °C	9.9 °C	2.5 °C	6.5 °C	1.9 °C	0.1 °C	86 %	61 %	33 %	13 kph	3 kph	15 kph	1032 hPa	1028 hPa	1025 hPa	0 mm
14	16.9 °C	8.3 °C	1.4 °C	3.4 °C	0.4 °C	-1.1 °C	89 %	61 %	34 %	10 kph	2 kph	15 kph	1035 hPa	1034 hPa	1032 hPa	0.3 mm
15	16.5 °C	7.9 °C	1.4 °C	4.7 °C	0.5 °C	-0.6 °C	91 %	63 %	36 %	9 kph	2 kph	12 kph	1033 hPa	1030 hPa	1026 hPa	0.3 mm
16	10 °C	7.2 °C	3.3 °C	7.4 °C	3.9 °C	0.3 °C	92 %	80 %	70 %	8 kph	2 kph	14 kph	1026 hPa	1023 hPa	1020 hPa	0 mm
17	10.8 °C	8.8 °C	7.1 °C	9.7 °C	6.7 °C	3.2 °C	100 %	87 %	74 %	9 kph	4 kph	17 kph	1020 hPa	1015 hPa	1011 hPa	3 mm
18	10 °C	6.8 °C	1.1 °C	6.9 °C	1.9 °C	-4.9 °C	94 %	73 %	39 %	23 kph	7 kph	34 kph	1010 hPa	1001 hPa	991 hPa	7.6 mm

2006	Temperature			Dew Point			Humidity			Speed			Pressure			Precip. Accum.
Dec	High	Avg	Low	High	Avg	Low	High	Avg	Low	High	Avg	Gust	High	Avg	Low	Sum
19	7.1 °C	2.6 °C	0.2 °C	1.7 °C	-1.2 °C	-2.9 °C	89 %	77 %	50 %	13 kph	3 kph	30 kph	998 hPa	993 hPa	988 hPa	4.1 mm
20	10.8 °C	4.1 °C	-0.4 °C	4 °C	-0.6 °C	-4 °C	97 %	74 %	43 %	15 kph	3 kph	26 kph	1005 hPa	1001 hPa	998 hPa	0.3 mm
21	8 °C	3.8 °C	0.4 °C	0.7 °C	-1.2 °C	-4.1 °C	95 %	73 %	43 %	15 kph	5 kph	26 kph	1010 hPa	1008 hPa	1005 hPa	0.3 mm
22	7 °C	4.6 °C	2 °C	2.4 °C	0.2 °C	-3.5 °C	95 %	74 %	50 %	18 kph	6 kph	28 kph	1010 hPa	1009 hPa	1008 hPa	3.3 mm
23	10 °C	5.7 °C	2.8 °C	2.9 °C	-0.7 °C	-3.3 °C	92 %	66 %	40 %	18 kph	6 kph	29 kph	1014 hPa	1011 hPa	1007 hPa	0.3 mm
24	13 °C	8.5 °C	4.8 °C	6.1 °C	2.6 °C	-0.4 °C	95 %	69 %	46 %	16 kph	5 kph	20 kph	1015 hPa	1013 hPa	1010 hPa	0.3 mm
25	15 °C	10.6 °C	4.6 °C	0.9 °C	-0.2 °C	-1.3 °C	70 %	48 %	36 %	13 kph	7 kph	21 kph	1024 hPa	1020 hPa	1015 hPa	0 mm
26	18.7 °C	11.7 °C	5.4 °C	1.7 °C	-0.2 °C	-2.7 °C	68 %	46 %	31 %	13 kph	6 kph	18 kph	1024 hPa	1022 hPa	1021 hPa	0 mm
27	18.6 °C	12.1 °C	6.5 °C	1.1 °C	-1.4 °C	-3.3 °C	50 %	40 %	29 %	13 kph	6 kph	21 kph	1022 hPa	1020 hPa	1017 hPa	0 mm
28	20.2 °C	13.3 °C	7.1 °C	0.3 °C	-1.7 °C	-3.1 °C	49 %	37 %	24 %	10 kph	4 kph	13 kph	1019 hPa	1016 hPa	1013 hPa	0 mm
29	9.9 °C	7.8 °C	6.1 °C	-1.4 °C	-1.8 °C	-2.2 °C	58 %	51 %	45 %	0 kph	0 kph	0 kph	1012 hPa	1012 hPa	1011 hPa	0 mm
30	19.5 °C	10.4 °C	3.4 °C	6.9 °C	3.1 °C	1 °C	92 %	65 %	33 %	9 kph	2 kph	15 kph	1014 hPa	1013 hPa	1011 hPa	0 mm
31	18.1 °C	13.1 °C	4.1 °C	2.3 °C	0.7 °C	-0.6 °C	75 %	44 %	34 %	14 kph	6 kph	21 kph	1023 hPa	1019 hPa	1014 hPa	0 mm
2007	Temperature			Dew Point			Humidity			Speed			Pressure			Precip. Accum.
Apr	High	Avg	Low	High	Avg	Low	High	Avg	Low	High	Avg	Gust	High	Avg	Low	Sum

2006	Temperature			Dew Point			Humidity			Speed			Pressure			Precip. Accum.
	Dec	High	Avg	Low	High	Avg	Low	High	Avg	Low	High	Avg	Gust	High	Avg	Low
1	18.4 °C	12 °C	6 °C	0.4 °C	-1.4 °C	-3.7 °C	59 %	41 %	26 %	18 kph	5 kph	22 kph	1030 hPa	1027 hPa	1024 hPa	0 mm
2	21.7 °C	12.3 °C	3.9 °C	6.7 °C	-1.5 °C	-4.4 °C	73 %	41 %	23 %	17 kph	7 kph	24 kph	1030 hPa	1026 hPa	1023 hPa	0 mm
3	10.9 °C	7.3 °C	4.5 °C	3.1 °C	-0.8 °C	-4.9 °C	81 %	58 %	41 %	25 kph	11 kph	40 kph	1023 hPa	1019 hPa	1015 hPa	0 mm
4	15.7 °C	7.2 °C	0.3 °C	0.1 °C	-4.2 °C	-6.3 °C	76 %	47 %	27 %	20 kph	5 kph	26 kph	1023 hPa	1021 hPa	1019 hPa	0 mm
5	17.1 °C	9.2 °C	1.6 °C	4.6 °C	1.1 °C	-5.6 °C	86 %	59 %	41 %	16 kph	6 kph	25 kph	1022 hPa	1021 hPa	1020 hPa	0 mm
6	20.6 °C	11.7 °C	4.8 °C	5.6 °C	2.3 °C	-1.7 °C	93 %	57 %	32 %	18 kph	8 kph	27 kph	1024 hPa	1022 hPa	1021 hPa	0 mm
7	14.2 °C	8.1 °C	4.3 °C	5.9 °C	1.8 °C	-0.7 °C	89 %	67 %	39 %	14 kph	4 kph	19 kph	1027 hPa	1023 hPa	1020 hPa	62.7 mm
8	18.7 °C	10.5 °C	2.5 °C	6.4 °C	1.4 °C	-0.6 °C	96 %	58 %	33 %	19 kph	9 kph	26 kph	1027 hPa	1023 hPa	1020 hPa	0 mm
9	16.3 °C	11.6 °C	6.7 °C	5.4 °C	1.7 °C	-3.2 °C	70 %	51 %	40 %	21 kph	9 kph	28 kph	1019 hPa	1017 hPa	1015 hPa	0 mm
10	16 °C	12.2 °C	8.8 °C	6.1 °C	4.9 °C	3.7 °C	76 %	62 %	48 %	16 kph	4 kph	22 kph	1024 hPa	1021 hPa	1017 hPa	0 mm
11	19.7 °C	13.3 °C	8.6 °C	6.4 °C	4.6 °C	2.2 °C	75 %	58 %	35 %	5 kph	0 kph	6 kph	1025 hPa	1024 hPa	1024 hPa	0 mm
12	23.3 °C	14.1 °C	6.6 °C	6.3 °C	4.7 °C	3.1 °C	91 %	58 %	32 %	0 kph	0 kph	0 kph	1025 hPa	1023 hPa	1021 hPa	0 mm
13	24.8 °C	17 °C	9.1 °C	7.1 °C	6.1 °C	5.1 °C	81 %	51 %	31 %	0 kph	0 kph	0 kph	1022 hPa	1021 hPa	1020 hPa	0 mm
14	29.4 °C	19.7 °C	9.1 °C	6.7 °C	5.1 °C	3.6 °C	73 %	43 %	23 %	0 kph	0 kph	0 kph	1022 hPa	1021 hPa	1021 hPa	0 mm
15	30.4 °C	22.2 °C	10.1 °C	6 °C	2.8 °C	0.2 °C	53 %	30 %	19 %	0 kph	0 kph	0 kph	1037 hPa	1029 hPa	1021 hPa	0 mm

2006	Temperature			Dew Point			Humidity			Speed			Pressure			Precip. Accum.	
	Dec	High	Avg	Low	High	Avg	Low	High	Avg	Low	High	Avg	Gust	High	Avg	Low	Sum
	°C	°C	°C		°C	°C		%	%					hPa	hPa	hPa	
16	32	19	10.8	7.5	4.2	1.6	61	40	20	0	0	0	1036	1027	1019	0	
	°C	°C	°C	°C	°C	°C	%	%	%	kph	kph	kph	hPa	hPa	hPa	mm	
17	18.1	12.9	8.3	7.2	3.1	-3.4	85	54	36	0	0	0	1022	1021	1021	0	
	°C	°C	°C	°C	°C	°C	%	%	%	kph	kph	kph	hPa	hPa	hPa	mm	
18	15.4	9.9	5.3	4.3	0.3	-2.6	85	54	35	0	0	0	1024	1023	1022	0	
	°C	°C	°C	°C	°C	°C	%	%	%	kph	kph	kph	hPa	hPa	hPa	mm	
19	19.8	11	2.6	4.1	0.7	-1.8	76	52	32	0	0	0	1023	1019	1015	0	
	°C	°C	°C	°C	°C	°C	%	%	%	kph	kph	kph	hPa	hPa	hPa	mm	
20	14.8	8	2.9	4.4	-1.6	-4.6	78	53	32	0	0	0	1024	1021	1017	0	
	°C	°C	°C	°C	°C	°C	%	%	%	kph	kph	kph	hPa	hPa	hPa	mm	
21	17.7	8.8	-0.2	-0.4	-3	-4.8	78	46	27	0	0	0	1025	1023	1022	0	
	°C	°C	°C	°C	°C	°C	%	%	%	kph	kph	kph	hPa	hPa	hPa	mm	
22	25.6	14.3	4.8	3	-0.3	-3.5	58	39	23	0	0	0	1024	1022	1020	0	
	°C	°C	°C	°C	°C	°C	%	%	%	kph	kph	kph	hPa	hPa	hPa	mm	
23	27.3	17.6	7.4	6.7	3.8	0.8	72	43	24	0	0	0	1034	1026	1019	0	
	°C	°C	°C	°C	°C	°C	%	%	%	kph	kph	kph	hPa	hPa	hPa	mm	
24	25.4	18.3	13.3	9.3	7.2	2.8	71	50	32	0	0	0	1020	1019	1017	0	
	°C	°C	°C	°C	°C	°C	%	%	%	kph	kph	kph	hPa	hPa	hPa	mm	
25	29.2	20.9	13	9.8	8.2	5.9	78	48	28	0	0	0	1017	1016	1014	0	
	°C	°C	°C	°C	°C	°C	%	%	%	kph	kph	kph	hPa	hPa	hPa	mm	
26	34.6	21.9	14.6	10.9	6.4	1.9	70	40	21	0	0	0	1020	1017	1015	0	
	°C	°C	°C	°C	°C	°C	%	%	%	kph	kph	kph	hPa	hPa	hPa	mm	
27	28	19.1	9	8.3	4.6	2.6	72	42	23	5	0	10	1022	1021	1020	0	
	°C	°C	°C	°C	°C	°C	%	%	%	kph	kph	kph	hPa	hPa	hPa	mm	
28	29.2	20.2	9.6	9.8	6.1	4	78	44	21	15	4	22	1022	1020	1019	0	
	°C	°C	°C	°C	°C	°C	%	%	%	kph	kph	kph	hPa	hPa	hPa	mm	
29	20.1	15.1	8.8	6.3	1.2	-4.1	69	41	28	24	9	34	1022	1020	1017	0	
	°C	°C	°C	°C	°C	°C	%	%	%	kph	kph	kph	hPa	hPa	hPa	mm	

2006	Temperature			Dew Point			Humidity			Speed			Pressure			Precip. Accum.
Dec	High	Avg	Low	High	Avg	Low	High	Avg	Low	High	Avg	Gust	High	Avg	Low	Sum
30	19.3 °C	12.6 °C	4.6 °C	-0.2 °C	-2.6 °C	-5.2 °C	49 %	36 %	26 %	24 kph	7 kph	35 kph	1020 hPa	1018 hPa	1016 hPa	0 mm
2007	Temperature			Dew Point			Humidity			Speed			Pressure			Precip. Accum.
May	High	Avg	Low	High	Avg	Low	High	Avg	Low	High	Avg	Gust	High	Avg	Low	Sum
1	21.2 °C	13.7 °C	5 °C	3.2 °C	-0.6 °C	-3.2 °C	69 %	39 %	23 %	20 kph	6 kph	30 kph	1019 hPa	1017 hPa	1015 hPa	0 mm
2	22 °C	14.5 °C	5.4 °C	0.7 °C	-2.2 °C	-5.5 °C	46 %	33 %	23 %	18 kph	5 kph	23 kph	1017 hPa	1015 hPa	1013 hPa	0 mm
3	22.3 °C	14.2 °C	5.3 °C	7.9 °C	1.8 °C	-1.1 °C	82 %	47 %	26 %	9 kph	1 kph	12 kph	1015 hPa	1013 hPa	1011 hPa	0 mm
4	24.3 °C	15.7 °C	6 °C	14.3 °C	2.3 °C	0 °C	71 %	44 %	24 %	20 kph	3 kph	27 kph	1020 hPa	1015 hPa	1010 hPa	0 mm
5	24.3 °C	14.8 °C	8.1 °C	8.6 °C	4.6 °C	2 °C	86 %	54 %	24 %	21 kph	6 kph	29 kph	1016 hPa	1014 hPa	1011 hPa	0 mm
6	22.5 °C	13.7 °C	7 °C	7.2 °C	4.1 °C	1.1 °C	86 %	57 %	27 %	22 kph	7 kph	30 kph	1017 hPa	1015 hPa	1012 hPa	0 mm
7	15.1 °C	12.7 °C	11.1 °C	11.1 °C	9.7 °C	6.1 °C	94 %	83 %	55 %	18 kph	2 kph	22 kph	1012 hPa	1009 hPa	1005 hPa	44.5 mm
8	14.2 °C	11.6 °C	9.2 °C	10.3 °C	8.2 °C	1 °C	94 %	81 %	56 %	29 kph	6 kph	41 kph	1008 hPa	1007 hPa	1006 hPa	6.1 mm
9	14.5 °C	11.7 °C	8.7 °C	9.3 °C	7.7 °C	4.5 °C	90 %	77 %	51 %	24 kph	7 kph	35 kph	1012 hPa	1010 hPa	1008 hPa	0.8 mm
10	16.3 °C	-6.1 °C	-50 °C	13.3 °C	-8.5 °C	-51.9 °C	100 %	86 %	48 %	17 kph	2 kph	22 kph	1010 hPa	1006 hPa	1003 hPa	7.4 mm
11	13.4 °C	11.6 °C	8.8 °C	12 °C	9.6 °C	6.6 °C	100 %	87 %	82 %	32 kph	12 kph	46 kph	1008 hPa	1002 hPa	995 hPa	17 mm
12	16.8 °C	12.2 °C	9 °C	12.4 °C	8.8 °C	6.1 °C	95 %	81 %	52 %	29 kph	11 kph	42 kph	1010 hPa	1006 hPa	1002 hPa	6.3 mm



2006	Temperature			Dew Point			Humidity			Speed			Pressure			Precip. Accum.
	Dec	High	Avg	Low	High	Avg	Low	High	Avg	Low	High	Avg	Gust	High	Avg	Low
13	19.3 °C	15 °C	9.9 °C	13.7 °C	10.5 °C	6.9 °C	88 %	75 %	61 %	20 kph	8 kph	28 kph	1010 hPa	1005 hPa	1001 hPa	8.9 mm
14	18.8 °C	15.7 °C	12.7 °C	12.5 °C	6.6 °C	4.3 °C	84 %	57 %	39 %	27 kph	10 kph	41 kph	1022 hPa	1012 hPa	1003 hPa	0 mm
15	17.2 °C	14.1 °C	10.5 °C	8.1 °C	3 °C	1.2 °C	78 %	48 %	37 %	19 kph	6 kph	25 kph	1022 hPa	1017 hPa	1013 hPa	0 mm
16	14.4 °C	11 °C	8.3 °C	12.8 °C	7.1 °C	3.4 °C	90 %	77 %	60 %	18 kph	6 kph	24 kph	1013 hPa	1010 hPa	1006 hPa	15 mm
17	16.9 °C	13.4 °C	7 °C	10.9 °C	3.1 °C	-0.4 °C	90 %	52 %	36 %	14 kph	5 kph	19 kph	1016 hPa	1011 hPa	1006 hPa	0 mm
18	22.3 °C	14.3 °C	5.2 °C	10.2 °C	6.1 °C	-0.1 °C	80 %	59 %	41 %	18 kph	9 kph	24 kph	1017 hPa	1014 hPa	1010 hPa	0 mm
19	20.3 °C	16.8 °C	11.8 °C	13.2 °C	8.2 °C	3.1 °C	86 %	59 %	35 %	24 kph	11 kph	31 kph	1015 hPa	1013 hPa	1010 hPa	7.6 mm
20	23.3 °C	16.8 °C	10.1 °C	13.2 °C	8.3 °C	4.1 °C	71 %	58 %	40 %	16 kph	5 kph	19 kph	1016 hPa	1014 hPa	1012 hPa	0 mm
21	22.2 °C	18.9 °C	14.7 °C	15.6 °C	13.3 °C	10.7 °C	80 %	70 %	62 %	15 kph	6 kph	19 kph	1015 hPa	1013 hPa	1011 hPa	0 mm
22	23.7 °C	18.4 °C	14.3 °C	16.5 °C	12.8 °C	9.1 °C	88 %	71 %	51 %	13 kph	3 kph	19 kph	1022 hPa	1019 hPa	1015 hPa	0 mm
23	24.1 °C	17.7 °C	11 °C	9.4 °C	6.2 °C	2.1 °C	80 %	51 %	31 %	13 kph	5 kph	17 kph	1024 hPa	1022 hPa	1020 hPa	0 mm
24	27.1 °C	20.1 °C	9.8 °C	10.4 °C	7.3 °C	3.6 °C	74 %	46 %	31 %	11 kph	3 kph	15 kph	1021 hPa	1016 hPa	1011 hPa	0 mm
25	22.3 °C	19.1 °C	15.4 °C	16.2 °C	12.3 °C	7.3 °C	80 %	65 %	49 %	19 kph	5 kph	24 kph	1011 hPa	1008 hPa	1005 hPa	3.6 mm
26	16.9 °C	15.4 °C	13.7 °C	14.1 °C	12.2 °C	9.5 °C	89 %	81 %	70 %	17 kph	5 kph	24 kph	1005 hPa	1003 hPa	1002 hPa	0.5 mm
27	17.7	14.8	12.3	15.3	11.7	7.2	91 %	82	66	19	5 kph	28 kph	1002 hPa	999 hPa	995 hPa	2.5 mm

2006	Temperature			Dew Point			Humidity			Speed			Pressure			Precip. Accum.
Dec	High	Avg	Low	High	Avg	Low	High	Avg	Low	High	Avg	Gust	High	Avg	Low	Sum
	°C	°C	°C	°C	°C	°C	%	%		kph						
28	15.8 °C	12.9 °C	8.9 °C	11 °C	9.1 °C	5.9 °C	87 %	77 %	66 %	13 kph	5 kph	19 kph	1001 hPa	999 hPa	996 hPa	2.3 mm
29	13.5 °C	11.9 °C	8.9 °C	10.9 °C	8.7 °C	3.6 °C	89 %	81 %	65 %	28 kph	10 kph	42 kph	1008 hPa	1004 hPa	1000 hPa	3.3 mm
30	19.9 °C	13.4 °C	6.3 °C	6.1 °C	3.4 °C	0.7 °C	82 %	55 %	32 %	19 kph	10 kph	26 kph	1011 hPa	1010 hPa	1008 hPa	0 mm
31	18.3 °C	14.8 °C	12.7 °C	12.6 °C	8.3 °C	3.4 °C	84 %	66 %	47 %	15 kph	7 kph	19 kph	1012 hPa	1011 hPa	1010 hPa	3.8 mm
2007	Temperature			Dew Point			Humidity			Speed			Pressure			Precip. Accum.
Jun	High	Avg	Low	High	Avg	Low	High	Avg	Low	High	Avg	Gust	High	Avg	Low	Sum
1	24.3 °C	17 °C	9.1 °C	11.4 °C	6.9 °C	5 °C	83 %	55 %	31 %	9 kph	3 kph	13 kph	1020 hPa	1016 hPa	1012 hPa	0 mm
2	25.8 °C	18.7 °C	12.1 °C	10.8 °C	8.6 °C	6.4 °C	77 %	54 %	32 %	8 kph	3 kph	13 kph	1024 hPa	1022 hPa	1020 hPa	0 mm
3	19.2 °C	17 °C	14.8 °C	12.2 °C	11.1 °C	9.4 °C	75 %	68 %	60 %	9 kph	2 kph	11 kph	1024 hPa	1023 hPa	1022 hPa	0 mm
4	23.3 °C	17.2 °C	10.6 °C	14.6 °C	10.1 °C	8.1 °C	89 %	66 %	43 %	9 kph	3 kph	11 kph	1023 hPa	1022 hPa	1021 hPa	0 mm
5	25.3 °C	20.1 °C	15.8 °C	14.3 °C	10.6 °C	7.8 °C	81 %	57 %	35 %	9 kph	3 kph	13 kph	1022 hPa	1020 hPa	1017 hPa	0 mm
6	26.3 °C	19.3 °C	13.8 °C	15.4 °C	11.2 °C	8.7 °C	87 %	63 %	36 %	9 kph	2 kph	12 kph	1019 hPa	1017 hPa	1015 hPa	0 mm
7	29.1 °C	22.5 °C	15.2 °C	15.8 °C	13 °C	9.4 °C	81 %	57 %	39 %	10 kph	3 kph	14 kph	1017 hPa	1016 hPa	1014 hPa	0 mm
8	32.3 °C	25.6 °C	17.7 °C	16.8 °C	13.1 °C	9.7 °C	79 %	50 %	26 %	11 kph	3 kph	17 kph	1015 hPa	1014 hPa	1013 hPa	0 mm
9	28.3	21.8	18	16.8	14.2	11.9	80 %	63	42	8 kph	3	13	1016	1016	1015	2 mm

2006	Temperature			Dew Point			Humidity			Speed			Pressure			Precip. Accum.	
	Dec	High	Avg	Low	High	Avg	Low	High	Avg	Low	High	Avg	Gust	High	Avg	Low	Sum
	°C	°C	°C	°C	°C	°C		%	%		kph	kph		hPa	hPa	hPa	
10	28.5 °C	21.7 °C	16.9 °C	18 °C	15.6 °C	13.8 °C	89 %	71 %	42 %	7 kph	1 kph	9 kph	1016 hPa	1015 hPa	1013 hPa	0 mm	
14	27.8 °C	22.4 °C	18.5 °C	15.6 °C	13.4 °C	10.3 °C	83 %	60 %	35 %	9 kph	4 kph	15 kph	1014 hPa	1009 hPa	1003 hPa	4.8 mm	
15	22 °C	19.1 °C	16.7 °C	18.1 °C	15.8 °C	14.2 °C	91 %	81 %	69 %	8 kph	3 kph	11 kph	1006 hPa	1004 hPa	1002 hPa	4.3 mm	
16	20.5 °C	16.9 °C	13.1 °C	13.9 °C	11.6 °C	8.1 °C	85 %	72 %	53 %	9 kph	4 kph	15 kph	1007 hPa	1005 hPa	1004 hPa	7.4 mm	
17	21.9 °C	17.3 °C	12.7 °C	11.7 °C	9.7 °C	7.7 °C	87 %	63 %	42 %	11 kph	4 kph	18 kph	1007 hPa	1006 hPa	1006 hPa	0 mm	
18	19.5 °C	16.4 °C	14.9 °C	17.1 °C	13.2 °C	10.2 °C	90 %	82 %	68 %	7 kph	2 kph	13 kph	1012 hPa	1009 hPa	1005 hPa	9.4 mm	
19	26.5 °C	19 °C	13 °C	15 °C	12.1 °C	9.8 °C	91 %	68 %	36 %	7 kph	2 kph	11 kph	1015 hPa	1013 hPa	1011 hPa	0 mm	
20	26.1 °C	21.3 °C	17.1 °C	17.1 °C	12.1 °C	8.6 °C	74 %	57 %	39 %	8 kph	4 kph	15 kph	1014 hPa	1012 hPa	1010 hPa	0 mm	
21	22.5 °C	17.3 °C	14.1 °C	12.4 °C	9.9 °C	7.8 °C	86 %	63 %	43 %	9 kph	1 kph	14 kph	1014 hPa	1013 hPa	1011 hPa	8.6 mm	
22	20.6 °C	15.7 °C	11.8 °C	15.1 °C	11.3 °C	8.4 °C	89 %	76 %	57 %	28 kph	6 kph	43 kph	1013 hPa	1010 hPa	1007 hPa	3.6 mm	
23	21.6 °C	16.3 °C	13.8 °C	14.1 °C	11.8 °C	8.9 °C	90 %	76 %	46 %	22 kph	14 kph	34 kph	1010 hPa	1008 hPa	1006 hPa	1.8 mm	
24	21.5 °C	17.5 °C	14 °C	12.8 °C	10.9 °C	7.9 °C	87 %	67 %	44 %	19 kph	10 kph	26 kph	1012 hPa	1010 hPa	1008 hPa	0 mm	
25	20.2 °C	16.9 °C	11.6 °C	17.6 °C	12.1 °C	6.6 °C	88 %	73 %	56 %	25 kph	10 kph	32 kph	1008 hPa	1004 hPa	1001 hPa	5.6 mm	
26	15 °C	12.7 °C	10.3 °C	12.5 °C	8.7 °C	4.3 °C	87 %	77 %	57 %	42 kph	18 kph	58 kph	1008 hPa	1001 hPa	994 hPa	6.6 mm	

2006	Temperature			Dew Point			Humidity			Speed			Pressure			Precip. Accum.
	Dec	High	Avg	Low	High	Avg	Low	High	Avg	Low	High	Avg	Gust	High	Avg	Low
27	17 °C	12.6 °C	8.9 °C	11.4 °C	5.4 °C	2.5 °C	83 %	64 %	38 %	30 kph	17 kph	44 kph	1021 hPa	1012 hPa	1003 hPa	2.8 mm
28	17.9 °C	14.8 °C	12.7 °C	13.9 °C	6 °C	1.5 °C	100 %	58 %	37 %	28 kph	12 kph	38 kph	1028 hPa	1017 hPa	1006 hPa	0.5 mm
29	17.3 °C	14.8 °C	12.5 °C	12.4 °C	8.8 °C	2.7 °C	85 %	68 %	50 %	24 kph	15 kph	43 kph	1028 hPa	1018 hPa	1008 hPa	1.5 mm
30	20.4 °C	16.4 °C	14.1 °C	13.5 °C	10.6 °C	6.8 °C	89 %	71 %	45 %	26 kph	15 kph	35 kph	1014 hPa	1012 hPa	1010 hPa	1 mm
2007	Temperature			Dew Point			Humidity			Speed			Pressure			Precip. Accum.
Jul	High	Avg	Low	High	Avg	Low	High	Avg	Low	High	Avg	Gust	High	Avg	Low	Sum
1	26.4 °C	19.8 °C	16 °C	14.5 °C	12.7 °C	6.9 °C	82 %	66 %	35 %	24 kph	8 kph	33 kph	1012 hPa	1009 hPa	1006 hPa	5.6 mm
2	20.9 °C	17.8 °C	15.4 °C	14.3 °C	12.5 °C	9.4 °C	85 %	72 %	48 %	19 kph	9 kph	26 kph	1007 hPa	1006 hPa	1005 hPa	0 mm
3	16.6 °C	15.1 °C	13.7 °C	13.2 °C	10.8 °C	9.2 °C	86 %	76 %	63 %	24 kph	10 kph	35 kph	1006 hPa	1003 hPa	1000 hPa	4.8 mm
4	17.9 °C	14.1 °C	11.7 °C	14 °C	11.5 °C	9.3 °C	100 %	85 %	65 %	24 kph	12 kph	33 kph	1007 hPa	1003 hPa	1000 hPa	8.1 mm
5	19.8 °C	15.7 °C	12.6 °C	14.3 °C	11.5 °C	8.1 °C	93 %	78 %	49 %	26 kph	14 kph	44 kph	1010 hPa	1008 hPa	1006 hPa	5.8 mm
6	15.8 °C	14.4 °C	13.1 °C	13.2 °C	10.3 °C	8.2 °C	91 %	77 %	62 %	31 kph	16 kph	45 kph	1010 hPa	1007 hPa	1004 hPa	3.8 mm
7	19.4 °C	16.2 °C	13.2 °C	13.6 °C	11 °C	6.6 °C	91 %	73 %	45 %	28 kph	17 kph	40 kph	1023 hPa	1015 hPa	1008 hPa	18 mm
8	22.9 °C	17.1 °C	11.3 °C	12.2 °C	7.8 °C	4.5 °C	82 %	57 %	34 %	18 kph	7 kph	22 kph	1017 hPa	1015 hPa	1013 hPa	0 mm
9	19.9 °C	15.1 °C	12.4 °C	13.3 °C	9.1 °C	6.3 °C	87 %	68 %	49 %	13 kph	6 kph	19 kph	1013 hPa	1012 hPa	1011 hPa	8.1 mm

2006	Temperature			Dew Point			Humidity			Speed			Pressure			Precip. Accum.
	Dec	High	Avg	Low	High	Avg	Low	High	Avg	Low	High	Avg	Gust	High	Avg	Low
10	20.9 °C	15.1 °C	10.1 °C	12.1 °C	8.5 °C	5.9 °C	86 %	67 %	38 %	25 kph	9 kph	35 kph	1012 hPa	1011 hPa	1010 hPa	0.8 mm
11	17.8 °C	13.9 °C	11.1 °C	12.5 °C	10.2 °C	6.7 °C	84 %	78 %	65 %	27 kph	12 kph	33 kph	1012 hPa	1011 hPa	1010 hPa	1 mm
12	19.6 °C	16.1 °C	13.1 °C	13.4 °C	11.2 °C	8.6 °C	90 %	74 %	52 %	23 kph	15 kph	35 kph	1014 hPa	1013 hPa	1012 hPa	1.5 mm
13	24.5 °C	19.5 °C	15.9 °C	16.9 °C	14.7 °C	13.5 °C	91 %	75 %	53 %	21 kph	12 kph	28 kph	1015 hPa	1014 hPa	1013 hPa	0.5 mm
14	29.2 °C	23.3 °C	17.5 °C	17.1 °C	13.7 °C	11.6 °C	84 %	58 %	35 %	28 kph	13 kph	39 kph	1016 hPa	1014 hPa	1011 hPa	0 mm
15	34.1 °C	24.6 °C	16 °C	15.9 °C	13.1 °C	10.1 °C	78 %	53 %	24 %	16 kph	6 kph	23 kph	1017 hPa	1014 hPa	1010 hPa	0 mm
16	33.5 °C	27.2 °C	19.9 °C	21.4 °C	13.7 °C	11.3 °C	65 %	45 %	28 %	20 kph	7 kph	27 kph	1011 hPa	1010 hPa	1008 hPa	0 mm
17	26 °C	21.6 °C	17.8 °C	14.7 °C	10.6 °C	5 °C	80 %	52 %	32 %	25 kph	12 kph	34 kph	1017 hPa	1014 hPa	1010 hPa	0.8 mm
18	26.1 °C	20.6 °C	14.2 °C	12.4 °C	8.6 °C	6.3 °C	71 %	48 %	31 %	22 kph	9 kph	28 kph	1032 hPa	1025 hPa	1017 hPa	0 mm
19	26.3 °C	20.6 °C	12.8 °C	13.8 °C	8.6 °C	6.7 °C	74 %	48 %	31 %	10 kph	5 kph	13 kph	1020 hPa	1019 hPa	1017 hPa	0 mm
20	25.4 °C	19.7 °C	16.1 °C	18.1 °C	13.3 °C	9.1 °C	81 %	68 %	43 %	20 kph	8 kph	35 kph	1026 hPa	1019 hPa	1011 hPa	15 mm
21	24.7 °C	19.4 °C	13.7 °C	15 °C	9.3 °C	5.7 °C	84 %	56 %	32 %	19 kph	9 kph	27 kph	1016 hPa	1014 hPa	1012 hPa	0 mm
22	23.2 °C	18.4 °C	14.4 °C	12.2 °C	9.5 °C	6.1 °C	75 %	58 %	33 %	28 kph	10 kph	41 kph	1027 hPa	1019 hPa	1010 hPa	2.3 mm
23	20.3 °C	16.1 °C	10.6 °C	14.1 °C	10.3 °C	7.5 °C	83 %	69 %	46 %	14 kph	5 kph	19 kph	1010 hPa	1004 hPa	998 hPa	1.8 mm
24	17.8	15.7	13.8	14.8	11.6	9.2	90 %	77 %	57 %	35 kph	9 kph	58 kph	1010 hPa	1001 hPa	992 hPa	11.9 mm

2006	Temperature			Dew Point			Humidity			Speed			Pressure			Precip. Accum.
Dec	High	Avg	Low	High	Avg	Low	High	Avg	Low	High	Avg	Gust	High	Avg	Low	Sum
	°C	°C	°C	°C	°C	°C	%	%		kph						
25	23.1 °C	18 °C	12.2 °C	14.7 °C	10.3 °C	7.1 °C	92 %	64 %	36 %	26 kph	10 kph	32 kph	1014 hPa	1012 hPa	1010 hPa	0 mm
26	24 °C	19.3 °C	14.9 °C	13.1 °C	11 °C	8.6 °C	78 %	60 %	42 %	31 kph	9 kph	44 kph	1012 hPa	1009 hPa	1006 hPa	3.6 mm
27	21 °C	17.4 °C	14.8 °C	13.3 °C	11.2 °C	8.2 °C	89 %	69 %	45 %	25 kph	10 kph	37 kph	1013 hPa	1010 hPa	1007 hPa	5.1 mm
28	21 °C	16.9 °C	14.4 °C	15.5 °C	10.6 °C	6.2 °C	88 %	68 %	43 %	26 kph	6 kph	39 kph	1015 hPa	1013 hPa	1010 hPa	7.9 mm
29	16.2 °C	14.4 °C	11.7 °C	13.8 °C	10.9 °C	7.3 °C	90 %	80 %	62 %	18 kph	6 kph	30 kph	1015 hPa	1012 hPa	1008 hPa	10.9 mm
30	17.2 °C	12.8 °C	9.3 °C	11.6 °C	7.5 °C	4.3 °C	90 %	72 %	48 %	31 kph	9 kph	44 kph	1017 hPa	1015 hPa	1012 hPa	7.4 mm
31	18 °C	12.9 °C	9.8 °C	10.2 °C	6.8 °C	4.2 °C	83 %	68 %	40 %	20 kph	9 kph	32 kph	1020 hPa	1019 hPa	1017 hPa	0 mm
2007	Temperature			Dew Point			Humidity			Speed			Pressure			Precip. Accum.
Aug	High	Avg	Low	High	Avg	Low	High	Avg	Low	High	Avg	Gust	High	Avg	Low	Sum
1	23.9 °C	16.7 °C	8.5 °C	11.1 °C	6.4 °C	5 °C	83 %	55 %	31 %	15 kph	7 kph	20 kph	1020 hPa	1015 hPa	1011 hPa	0 mm
2	18.7 °C	15.4 °C	13.5 °C	13.6 °C	10.1 °C	6.3 °C	79 %	71 %	57 %	18 kph	8 kph	23 kph	1014 hPa	1011 hPa	1008 hPa	1.8 mm
3	22.3 °C	17.4 °C	13 °C	12.8 °C	8.7 °C	5.1 °C	86 %	60 %	34 %	19 kph	9 kph	26 kph	1034 hPa	1024 hPa	1014 hPa	0 mm
4	27.5 °C	20.3 °C	12.2 °C	10.8 °C	8.9 °C	6.5 °C	73 %	50 %	33 %	22 kph	8 kph	31 kph	1024 hPa	1023 hPa	1022 hPa	0 mm
5	30.4 °C	22.1 °C	13.9 °C	13.3 °C	9.8 °C	8.7 °C	77 %	50 %	29 %	17 kph	8 kph	24 kph	1022 hPa	1016 hPa	1011 hPa	0 mm
6	33.6	24	16.2	14.1	10.5	8.7	63 %	45	27	24	10	40	1011	1010	1008	0 mm

2006	Temperature			Dew Point			Humidity			Speed			Pressure			Precip. Accum.
	Dec	High	Avg	Low	High	Avg	Low	High	Avg	Low	High	Avg	Gust	High	Avg	Low
	°C	°C	°C	°C	°C	°C		%	%	kph	kph	kph	hPa	hPa	hPa	
7	20.5 °C	18.3 °C	16.1 °C	16.7 °C	15.4 °C	13.9 °C	90 %	83 %	66 %	17 kph	5 kph	23 kph	1014 hPa	1013 hPa	1011 hPa	5.3 mm
8	18 °C	15.4 °C	13.9 °C	14.6 °C	11.6 °C	8.6 °C	93 %	79 %	54 %	13 kph	5 kph	24 kph	1015 hPa	1015 hPa	1014 hPa	1.8 mm
9	19 °C	16.6 °C	14.4 °C	18.1 °C	14.9 °C	11.1 °C	95 %	90 %	80 %	12 kph	5 kph	20 kph	1014 hPa	1013 hPa	1011 hPa	3.6 mm
10	21.5 °C	17.9 °C	15.9 °C	17.7 °C	15.5 °C	12.8 °C	95 %	86 %	69 %	13 kph	4 kph	19 kph	1015 hPa	1014 hPa	1012 hPa	0 mm
11	22.7 °C	17.1 °C	13.1 °C	12.8 °C	9.2 °C	6.6 °C	87 %	63 %	38 %	18 kph	6 kph	24 kph	1015 hPa	1014 hPa	1012 hPa	0 mm
12	25.2 °C	17.9 °C	9.6 °C	12.6 °C	8.6 °C	5.6 °C	83 %	57 %	36 %	13 kph	5 kph	18 kph	1013 hPa	1011 hPa	1008 hPa	0 mm
13	23.6 °C	18.8 °C	15.2 °C	13.7 °C	9.5 °C	6.1 °C	81 %	57 %	33 %	24 kph	8 kph	31 kph	1016 hPa	1012 hPa	1008 hPa	0 mm
14	25.7 °C	20.3 °C	14.2 °C	11.8 °C	9.2 °C	7.2 °C	73 %	51 %	32 %	26 kph	9 kph	34 kph	1026 hPa	1015 hPa	1005 hPa	0 mm
15	26.7 °C	21.8 °C	18.8 °C	17.5 °C	14.2 °C	11.6 °C	87 %	63 %	42 %	34 kph	15 kph	47 kph	1020 hPa	1010 hPa	1000 hPa	2 mm
16	20.4 °C	17.6 °C	12.6 °C	15.4 °C	10.5 °C	4 °C	84 %	65 %	38 %	32 kph	13 kph	44 kph	1014 hPa	1007 hPa	1000 hPa	2.8 mm
17	14.1 °C	12.8 °C	11.5 °C	9.5 °C	7.9 °C	5.2 °C	82 %	73 %	61 %	22 kph	6 kph	30 kph	1014 hPa	1014 hPa	1013 hPa	0.3 mm
18	17 °C	17 °C	17 °C	10.8 °C	9.2 °C	7.9 °C	67 %	60 %	55 %	13 kph	4 kph	15 kph	1017 hPa	1017 hPa	1017 hPa	0 mm
19	16.8 °C	16.7 °C	16.6 °C	10.6 °C	10.4 °C	10.4 °C	67 %	67 %	66 %	9 kph	6 kph	11 kph	1017 hPa	1017 hPa	1017 hPa	0 mm
20	20.4 °C	17.8 °C	15 °C	12.1 °C	10.8 °C	9.8 °C	73 %	64 %	56 %	14 kph	5 kph	21 kph	1017 hPa	1011 hPa	1005 hPa	0.8 mm

2006	Temperature			Dew Point			Humidity			Speed			Pressure			Precip. Accum.
Dec	High	Avg	Low	High	Avg	Low	High	Avg	Low	High	Avg	Gust	High	Avg	Low	Sum
21	19.7 °C	15.6 °C	10.7 °C	16.6 °C	12.9 °C	7.9 °C	96 %	84 %	66 %	18 kph	5 kph	29 kph	1008 hPa	1005 hPa	1002 hPa	34.3 mm
22	21.3 °C	17.3 °C	14.8 °C	16.8 °C	13.3 °C	9.2 °C	97 %	79 %	48 %	25 kph	10 kph	41 kph	1011 hPa	1006 hPa	1001 hPa	3.8 mm
23	25.2 °C	18.4 °C	13.3 °C	17 °C	12.3 °C	8.9 °C	91 %	70 %	43 %	17 kph	5 kph	24 kph	1017 hPa	1014 hPa	1010 hPa	2.8 mm
24	27.1 °C	20.1 °C	14.7 °C	20.1 °C	12.7 °C	10.5 °C	86 %	65 %	39 %	13 kph	6 kph	19 kph	1026 hPa	1022 hPa	1017 hPa	0 mm
25	25.2 °C	20 °C	16.5 °C	16.9 °C	13.6 °C	11.5 °C	89 %	69 %	43 %	20 kph	7 kph	28 kph	1028 hPa	1027 hPa	1026 hPa	0 mm
26	23.3 °C	17.8 °C	14.6 °C	16.2 °C	11.7 °C	7.3 °C	87 %	69 %	41 %	18 kph	7 kph	28 kph	1027 hPa	1026 hPa	1025 hPa	0 mm
27	19.9 °C	15.9 °C	10.4 °C	10.7 °C	6.7 °C	4.2 °C	83 %	56 %	37 %	17 kph	7 kph	22 kph	1026 hPa	1023 hPa	1021 hPa	0 mm
28	19.2 °C	14.7 °C	10.3 °C	9.6 °C	5 °C	1.8 °C	80 %	55 %	34 %	13 kph	6 kph	20 kph	1022 hPa	1020 hPa	1019 hPa	0 mm
29	19.5 °C	13.4 °C	8 °C	8 °C	3.7 °C	1.7 °C	76 %	54 %	34 %	13 kph	5 kph	18 kph	1020 hPa	1019 hPa	1017 hPa	0 mm
30	19 °C	14.2 °C	8.1 °C	12.9 °C	7.8 °C	1.7 °C	86 %	66 %	46 %	24 kph	9 kph	39 kph	1033 hPa	1025 hPa	1016 hPa	0.8 mm
31	18.8 °C	15.7 °C	14.2 °C	14.1 °C	12.4 °C	9.3 °C	89 %	82 %	57 %	26 kph	7 kph	39 kph	1017 hPa	1016 hPa	1014 hPa	0 mm

2007	Temperature			Dew Point			Humidity			Speed			Pressure			Precip. Accum.
Sep	High	Avg	Low	High	Avg	Low	High	Avg	Low	High	Avg	Gust	High	Avg	Low	Sum
1	21.3 °C	16.4 °C	13.8 °C	15.3 °C	11.3 °C	5.9 °C	92 %	74 %	45 %	18 kph	8 kph	22 kph	1019 hPa	1017 hPa	1016 hPa	1 mm
2	20.1 °C	16.5 °C	13 °C	14.5 °C	10.4 °C	8.7 °C	81 %	68 %	49 %	24 kph	13 kph	34 kph	1019 hPa	1015 hPa	1011 hPa	0.5 mm



2006	Temperature			Dew Point			Humidity			Speed			Pressure			Precip. Accum.
	Dec	High	Avg	Low	High	Avg	Low	High	Avg	Low	High	Avg	Gust	High	Avg	Low
3	17 °C	14.8 °C	13.3 °C	12.4 °C	11.5 °C	10.1 °C	91 %	81 %	64 %	25 kph	11 kph	37 kph	1011 hPa	1010 hPa	1008 hPa	20.3 mm
18	13.3 °C	0.3 °C	-50 °C	13.3 °C	-5.6 °C	-50 °C	100 %	69 %	48 %	6 kph	2 kph	11 kph	1022 hPa	1016 hPa	1011 hPa	0 mm
19	16.4 °C	11.3 °C	5.9 °C	6.6 °C	3.5 °C	1.5 °C	80 %	61 %	37 %	9 kph	3 kph	15 kph	1022 hPa	1021 hPa	1020 hPa	0 mm
20	16.4 °C	14 °C	11.4 °C	9.8 °C	7.9 °C	6.6 °C	73 %	67 %	57 %	22 kph	7 kph	32 kph	1020 hPa	1019 hPa	1019 hPa	0 mm
21	20.3 °C	16.2 °C	13.7 °C	9.8 °C	7.9 °C	5.7 °C	69 %	58 %	45 %	19 kph	10 kph	26 kph	1021 hPa	1020 hPa	1019 hPa	0 mm
22	20.2 °C	15.7 °C	11.4 °C	10.8 °C	8.3 °C	6.9 °C	75 %	62 %	51 %	13 kph	5 kph	17 kph	1023 hPa	1022 hPa	1022 hPa	0 mm
23	24.3 °C	16.2 °C	9.8 °C	14.1 °C	9.3 °C	7 °C	88 %	67 %	38 %	15 kph	5 kph	19 kph	1023 hPa	1021 hPa	1019 hPa	0 mm
24	20.7 °C	15 °C	12 °C	12.4 °C	10.2 °C	7.7 °C	83 %	74 %	43 %	27 kph	8 kph	41 kph	1026 hPa	1018 hPa	1010 hPa	2.3 mm
25	17.6 °C	12.4 °C	9.1 °C	9.6 °C	7.3 °C	3.6 °C	86 %	73 %	45 %	24 kph	9 kph	34 kph	1013 hPa	1012 hPa	1011 hPa	1 mm
26	16.1 °C	10.8 °C	7.1 °C	11.1 °C	6.6 °C	3.7 °C	90 %	76 %	50 %	18 kph	6 kph	26 kph	1014 hPa	1013 hPa	1011 hPa	0 mm
27	14.9 °C	10.7 °C	6.4 °C	10.9 °C	6.8 °C	3.8 °C	92 %	78 %	59 %	23 kph	11 kph	35 kph	1014 hPa	1011 hPa	1008 hPa	0.3 mm
28	16.8 °C	13.8 °C	11.7 °C	14.2 °C	11.4 °C	8.6 °C	94 %	86 %	70 %	22 kph	9 kph	35 kph	1008 hPa	1006 hPa	1004 hPa	6.3 mm
29	13.2 °C	12.2 °C	10.9 °C	11.8 °C	11.3 °C	10.4 °C	97 %	94 %	86 %	22 kph	11 kph	28 kph	1011 hPa	1008 hPa	1004 hPa	24.1 mm
30	13.5 °C	11.7 °C	8.6 °C	12.9 °C	10.9 °C	7.2 °C	97 %	95 %	90 %	18 kph	8 kph	28 kph	1026 hPa	1019 hPa	1011 hPa	0.3 mm

2006	Temperature			Dew Point			Humidity			Speed			Pressure			Precip. Accum.
Dec	High	Avg	Low	High	Avg	Low	High	Avg	Low	High	Avg	Gust	High	Avg	Low	Sum
2007	Temperature			Dew Point			Humidity			Speed			Pressure			Precip. Accum.
Oct	High	Avg	Low	High	Avg	Low	High	Avg	Low	High	Avg	Gust	High	Avg	Low	Sum
1	13.1 °C	9.7 °C	5.3 °C	12.2 °C	8.7 °C	4.3 °C	95 %	94 %	91 %	12 kph	4 kph	15 kph	1027 hPa	1025 hPa	1024 hPa	3.3 mm
2	12.9 °C	12.2 °C	11.5 °C	12.3 °C	11.5 °C	10.9 °C	97 %	95 %	95 %	15 kph	8 kph	20 kph	1023 hPa	1022 hPa	1021 hPa	1 mm
3	17.1 °C	14.3 °C	12.3 °C	15.1 °C	12.9 °C	11.5 °C	96 %	91 %	79 %	15 kph	5 kph	22 kph	1022 hPa	1019 hPa	1016 hPa	14.5 mm
4	16.5 °C	14.8 °C	10.8 °C	15.4 °C	13.4 °C	8.9 °C	96 %	91 %	82 %	17 kph	8 kph	21 kph	1023 hPa	1020 hPa	1017 hPa	1 mm
5	15.8 °C	11.2 °C	7 °C	13.8 °C	8.6 °C	5.9 °C	95 %	85 %	71 %	10 kph	6 kph	12 kph	1025 hPa	1024 hPa	1023 hPa	0.3 mm
6	13.8 °C	10.1 °C	7 °C	12.2 °C	7.7 °C	4.8 °C	94 %	85 %	74 %	14 kph	6 kph	20 kph	1026 hPa	1025 hPa	1024 hPa	0 mm
7	17.9 °C	9.7 °C	4.3 °C	12.6 °C	6 °C	2.8 °C	94 %	79 %	50 %	10 kph	4 kph	13 kph	1024 hPa	1022 hPa	1021 hPa	0 mm
8	15.1 °C	9.9 °C	5.3 °C	11.4 °C	6.8 °C	2.8 °C	91 %	81 %	70 %	12 kph	2 kph	14 kph	1026 hPa	1023 hPa	1021 hPa	0 mm
9	16.8 °C	12.3 °C	10 °C	10.1 °C	7.6 °C	5.4 °C	86 %	74 %	50 %	9 kph	3 kph	13 kph	1027 hPa	1024 hPa	1022 hPa	0 mm
10	11.6 °C	10.3 °C	7.6 °C	8.7 °C	7.1 °C	4.6 °C	86 %	80 %	75 %	8 kph	4 kph	10 kph	1024 hPa	1022 hPa	1021 hPa	0 mm
11	16.6 °C	9.9 °C	4.3 °C	9.8 °C	5.5 °C	2.2 °C	89 %	75 %	51 %	15 kph	3 kph	22 kph	1029 hPa	1026 hPa	1023 hPa	0 mm
12	17.8 °C	13.1 °C	9.7 °C	14.3 °C	9.1 °C	6.1 °C	94 %	78 %	52 %	22 kph	6 kph	30 kph	1026 hPa	1023 hPa	1021 hPa	0.5 mm
13	16.3 °C	11.4 °C	7.1 °C	10.8 °C	7.3 °C	3.6 °C	87 %	76 %	54 %	12 kph	3 kph	14 kph	1029 hPa	1027 hPa	1026 hPa	0 mm

2006	Temperature			Dew Point			Humidity			Speed			Pressure			Precip. Accum.
	Dec	High	Avg	Low	High	Avg	Low	High	Avg	Low	High	Avg	Gust	High	Avg	Low
14	18 °C	9.7 °C	5.1 °C	8.8 °C	3.9 °C	0.9 °C	89 %	70 %	40 %	13 kph	4 kph	14 kph	1027 hPa	1023 hPa	1020 hPa	0.3 mm
15	19.4 °C	11.4 °C	4 °C	10.2 °C	5.7 °C	0.7 °C	83 %	69 %	48 %	16 kph	8 kph	24 kph	1020 hPa	1016 hPa	1013 hPa	0 mm
16	17.9 °C	14.3 °C	12 °C	9.7 °C	7.6 °C	5.3 °C	79 %	65 %	46 %	23 kph	11 kph	34 kph	1017 hPa	1016 hPa	1015 hPa	0 mm
17	16.6 °C	13.2 °C	8.6 °C	11.5 °C	8.8 °C	6.7 °C	90 %	75 %	63 %	24 kph	10 kph	36 kph	1019 hPa	1015 hPa	1011 hPa	7.9 mm
18	11.8 °C	8.5 °C	6.4 °C	7.9 °C	4.3 °C	1.3 °C	92 %	76 %	50 %	23 kph	10 kph	34 kph	1030 hPa	1024 hPa	1019 hPa	0.8 mm
19	11 °C	7.1 °C	1.6 °C	6.3 °C	2.7 °C	-2.5 °C	86 %	74 %	57 %	18 kph	7 kph	26 kph	1034 hPa	1032 hPa	1030 hPa	0.3 mm
20	11 °C	4.3 °C	-2.5 °C	4.9 °C	-1 °C	-5 °C	87 %	70 %	47 %	9 kph	2 kph	13 kph	1037 hPa	1035 hPa	1033 hPa	0 mm
21	11.7 °C	7.4 °C	3.4 °C	9.9 °C	3.7 °C	-0.1 °C	89 %	78 %	68 %	13 kph	5 kph	17 kph	1033 hPa	1030 hPa	1027 hPa	1 mm
22	9.7 °C	4.1 °C	0.2 °C	3.3 °C	-0.7 °C	-3 °C	88 %	73 %	47 %	19 kph	4 kph	23 kph	1030 hPa	1029 hPa	1028 hPa	0.3 mm
23	8.9 °C	3.9 °C	-2.7 °C	1.6 °C	-1.9 °C	-5.7 °C	86 %	67 %	49 %	19 kph	8 kph	27 kph	1029 hPa	1028 hPa	1027 hPa	0 mm
24	8.3 °C	7.1 °C	4.8 °C	3.2 °C	2.1 °C	-0.6 °C	76 %	71 %	61 %	21 kph	12 kph	33 kph	1028 hPa	1027 hPa	1026 hPa	0 mm
25	8.6 °C	7.4 °C	4.1 °C	5.4 °C	3.8 °C	0.3 °C	84 %	78 %	75 %	15 kph	9 kph	20 kph	1027 hPa	1025 hPa	1024 hPa	0 mm
26	9.1 °C	8 °C	7.3 °C	4.1 °C	3.6 °C	3 °C	77 %	74 %	67 %	13 kph	5 kph	17 kph	1025 hPa	1023 hPa	1022 hPa	0 mm
27	9.4 °C	8.1 °C	7.2 °C	5.8 °C	4.3 °C	3.2 °C	84 %	78 %	69 %	11 kph	2 kph	15 kph	1029 hPa	1027 hPa	1025 hPa	0 mm
28	12.1	9.4	7.8	4.6	3.4	2.1	77 %	67	55	20	11 kph	25 kph	1027 hPa	1021 hPa	1015 hPa	0 mm

2006	Temperature			Dew Point			Humidity			Speed			Pressure			Precip. Accum.
Dec	High	Avg	Low	High	Avg	Low	High	Avg	Low	High	Avg	Gust	High	Avg	Low	Sum
	°C	°C	°C	°C	°C	°C	%	%		kph						
29	9.5 °C	8.7 °C	8.1 °C	7.9 °C	6.2 °C	2.4 °C	93 %	85 %	63 %	18 kph	6 kph	24 kph	1015 hPa	1013 hPa	1010 hPa	22.9 mm
30	12.2 °C	8.2 °C	3.7 °C	10.4 °C	5.8 °C	1.4 °C	96 %	86 %	58 %	15 kph	5 kph	21 kph	1025 hPa	1017 hPa	1010 hPa	0 mm
31	11.6 °C	7.2 °C	1.1 °C	8.8 °C	4.1 °C	-0.5 °C	92 %	81 %	67 %	15 kph	8 kph	21 kph	1030 hPa	1027 hPa	1025 hPa	0.5 mm
2007	Temperature			Dew Point			Humidity			Speed			Pressure			Precip. Accum.
Nov	High	Avg	Low	High	Avg	Low	High	Avg	Low	High	Avg	Gust	High	Avg	Low	Sum
1	12.6 °C	10.9 °C	9.3 °C	9.7 °C	7.6 °C	5.4 °C	85 %	80 %	75 %	15 kph	10 kph	22 kph	1030 hPa	1030 hPa	1029 hPa	0 mm
2	14.4 °C	12.9 °C	11.6 °C	13.4 °C	11.7 °C	9.4 °C	95 %	92 %	86 %	13 kph	8 kph	18 kph	1032 hPa	1031 hPa	1030 hPa	1.8 mm
3	12.8 °C	11.9 °C	8.7 °C	12.2 °C	11.1 °C	7.5 °C	97 %	95 %	92 %	18 kph	10 kph	24 kph	1030 hPa	1028 hPa	1026 hPa	0.8 mm
4	10.8 °C	9.2 °C	8 °C	7.9 °C	5.5 °C	1.8 °C	92 %	79 %	55 %	11 kph	3 kph	22 kph	1029 hPa	1027 hPa	1026 hPa	0 mm
5	10.3 °C	8.8 °C	7.2 °C	7.1 °C	3.7 °C	1.2 °C	87 %	71 %	55 %	22 kph	7 kph	44 kph	1029 hPa	1023 hPa	1016 hPa	5.1 mm
6	9.2 °C	7.8 °C	6.1 °C	7.1 °C	3.5 °C	0.1 °C	90 %	75 %	53 %	22 kph	9 kph	37 kph	1026 hPa	1021 hPa	1016 hPa	0.8 mm
7	10.2 °C	9.8 °C	9.5 °C	9.1 °C	8.7 °C	8.4 °C	93 %	93 %	92 %	7 kph	1 kph	11 kph	1014 hPa	1014 hPa	1013 hPa	0.5 mm
8	11 °C	8.2 °C	6.3 °C	9.4 °C	6.3 °C	4.3 °C	92 %	88 %	84 %	24 kph	4 kph	35 kph	1017 hPa	1010 hPa	1003 hPa	6.6 mm
9	6.5 °C	4.4 °C	2.5 °C	5 °C	1.5 °C	-0.7 °C	90 %	81 %	72 %	32 kph	13 kph	51 kph	1015 hPa	1009 hPa	1003 hPa	5.3 mm
10	7.5	5.4	4.2	6.3	3.1	0.7	95 %	85	71	22	9	34	1014	1011	1008	9.1 mm

2006	Temperature			Dew Point			Humidity			Speed			Pressure			Precip. Accum.
	Dec	High	Avg	Low	High	Avg	Low	High	Avg	Low	High	Avg	Gust	High	Avg	Low
	°C	°C	°C	°C	°C	°C		%	%	kph	kph	kph	hPa	hPa	hPa	
11	9.7 °C	6.2 °C	2.1 °C	8.9 °C	3.7 °C	-0.4 °C	95 %	84 %	73 %	33 kph	13 kph	50 kph	1012 hPa	1006 hPa	1000 hPa	10.2 mm
12	7.2 °C	4.8 °C	1.8 °C	4.4 °C	1.4 °C	-0.3 °C	91 %	79 %	63 %	27 kph	11 kph	38 kph	1016 hPa	1014 hPa	1012 hPa	3.3 mm
13	4.8 °C	3.8 °C	2.8 °C	2.4 °C	1.7 °C	0.7 °C	88 %	86 %	82 %	17 kph	11 kph	26 kph	1016 hPa	1014 hPa	1012 hPa	0.8 mm
15	4.3 °C	0.5 °C	-3.2 °C	1.3 °C	-2.9 °C	-5.5 °C	88 %	78 %	63 %	10 kph	2 kph	14 kph	1028 hPa	1020 hPa	1012 hPa	0 mm
16	7.5 °C	3.4 °C	1 °C	1.6 °C	-0.8 °C	-2.2 °C	81 %	74 %	64 %	18 kph	6 kph	34 kph	1028 hPa	1027 hPa	1026 hPa	0 mm
17	5.1 °C	3 °C	0.9 °C	3.9 °C	1.3 °C	-0.8 °C	92 %	88 %	81 %	13 kph	6 kph	19 kph	1028 hPa	1025 hPa	1023 hPa	0 mm
18	6.8 °C	3.4 °C	-0.9 °C	4.8 °C	0.9 °C	-2.6 °C	92 %	84 %	74 %	17 kph	6 kph	20 kph	1022 hPa	1015 hPa	1008 hPa	0 mm
19	4.7 °C	3.4 °C	2.1 °C	0.1 °C	-1 °C	-1.8 °C	79 %	73 %	67 %	16 kph	7 kph	21 kph	1011 hPa	1009 hPa	1007 hPa	0 mm
20	8.6 °C	7.5 °C	6.5 °C	0.1 °C	-0.5 °C	-0.9 °C	59 %	57 %	55 %	14 kph	8 kph	22 kph	1010 hPa	1009 hPa	1008 hPa	0 mm
21	12.6 °C	8.8 °C	6 °C	6.2 °C	2.4 °C	-1 °C	77 %	65 %	54 %	18 kph	6 kph	24 kph	1008 hPa	1006 hPa	1005 hPa	0 mm
22	12.6 °C	7.4 °C	3.8 °C	9.7 °C	4.3 °C	1 °C	91 %	81 %	70 %	16 kph	7 kph	19 kph	1008 hPa	1006 hPa	1005 hPa	0.3 mm
23	7.5 °C	5.7 °C	1.1 °C	6.1 °C	3.4 °C	-2.1 °C	91 %	85 %	77 %	14 kph	8 kph	19 kph	1023 hPa	1015 hPa	1007 hPa	1 mm
24	6.1 °C	3.2 °C	0.1 °C	4.6 °C	0.3 °C	-1.8 °C	92 %	82 %	68 %	24 kph	9 kph	34 kph	1026 hPa	1020 hPa	1014 hPa	0.3 mm
25	6.8 °C	5.7 °C	4.6 °C	5.3 °C	3.9 °C	0.4 °C	91 %	88 %	74 %	24 kph	15 kph	39 kph	1014 hPa	1013 hPa	1011 hPa	1 mm

2006	Temperature			Dew Point			Humidity			Speed			Pressure			Precip. Accum.
	Dec	High	Avg	Low	High	Avg	Low	High	Avg	Low	High	Avg	Gust	High	Avg	Low
26	4.3 °C	2.5 °C	1.4 °C	0.7 °C	-0.9 °C	-1.8 °C	83 %	78 %	68 %	24 kph	11 kph	31 kph	1023 hPa	1021 hPa	1019 hPa	0.8 mm
27	6.2 °C	3.4 °C	1.8 °C	2.8 °C	0 °C	-1.6 °C	87 %	79 %	67 %	18 kph	9 kph	24 kph	1028 hPa	1026 hPa	1025 hPa	0 mm
28	6.5 °C	3.7 °C	0.8 °C	2.8 °C	-0.1 °C	-3.1 °C	91 %	77 %	62 %	16 kph	7 kph	19 kph	1027 hPa	1020 hPa	1013 hPa	0 mm
29	6.4 °C	4.7 °C	3.5 °C	5.3 °C	0.9 °C	-3.9 °C	93 %	77 %	58 %	24 kph	14 kph	35 kph	1012 hPa	1008 hPa	1004 hPa	2.3 mm
30	8.2 °C	5.4 °C	3.1 °C	7.4 °C	4.4 °C	1.9 °C	95 %	93 %	92 %	21 kph	15 kph	31 kph	1008 hPa	1006 hPa	1004 hPa	1.8 mm
2007	Temperature			Dew Point			Humidity			Speed			Pressure			Precip. Accum.
Dec	High	Avg	Low	High	Avg	Low	High	Avg	Low	High	Avg	Gust	High	Avg	Low	Sum
1	8.4 °C	7.6 °C	7.1 °C	7.8 °C	4.3 °C	1.6 °C	96 %	80 %	68 %	24 kph	14 kph	37 kph	1004 hPa	1003 hPa	1002 hPa	3.3 mm
2	9 °C	7.7 °C	6.5 °C	7.4 °C	3.9 °C	1.8 °C	90 %	77 %	69 %	26 kph	12 kph	47 kph	1002 hPa	995 hPa	988 hPa	7.4 mm
3	7.9 °C	5.8 °C	4.2 °C	5 °C	2.7 °C	-0.4 °C	92 %	81 %	71 %	27 kph	13 kph	40 kph	1012 hPa	996 hPa	981 hPa	4.1 mm
4	7.8 °C	5.4 °C	2.9 °C	5.4 °C	3.2 °C	0.6 °C	91 %	86 %	81 %	19 kph	9 kph	31 kph	1030 hPa	1015 hPa	1000 hPa	0.8 mm
5	12.5 °C	10.6 °C	7.8 °C	9.1 °C	7.4 °C	5.7 °C	93 %	81 %	63 %	27 kph	13 kph	43 kph	1030 hPa	1019 hPa	1008 hPa	2 mm
6	10.4 °C	9.1 °C	8.5 °C	8 °C	6.1 °C	5.2 °C	86 %	81 %	78 %	21 kph	9 kph	34 kph	1027 hPa	1017 hPa	1008 hPa	0.5 mm
7	5.8 °C	5.8 °C	5.8 °C	3.7 °C	3.7 °C	3.7 °C	86 %	86 %	86 %	16 kph	16 kph	23 kph	1014 hPa	1014 hPa	1014 hPa	0 mm
8	6.1 °C	5.1 °C	2.8 °C	4.9 °C	2.8 °C	0.2 °C	93 %	85 %	72 %	26 kph	11 kph	37 kph	1015 hPa	1004 hPa	992 hPa	14 mm

2006	Temperature			Dew Point			Humidity			Speed			Pressure			Precip. Accum.
	Dec	High	Avg	Low	High	Avg	Low	High	Avg	Low	High	Avg	Gust	High	Avg	Low
9	8 °C	6.7 °C	4 °C	7 °C	5.4 °C	2.2 °C	95 %	91 %	83 %	28 kph	13 kph	39 kph	1004 hPa	994 hPa	985 hPa	5.3 mm
10	6 °C	5.4 °C	5.1 °C	5.3 °C	4.6 °C	2.4 °C	96 %	94 %	83 %	11 kph	6 kph	20 kph	1026 hPa	1011 hPa	996 hPa	1.5 mm
11	5.7 °C	4.6 °C	2.4 °C	4.9 °C	2.8 °C	0.4 °C	96 %	89 %	79 %	14 kph	5 kph	22 kph	1045 hPa	1028 hPa	1012 hPa	1.3 mm
12	3.1 °C	2.6 °C	1.4 °C	2.1 °C	1.3 °C	0.1 °C	94 %	91 %	89 %	9 kph	2 kph	13 kph	1050 hPa	1040 hPa	1030 hPa	0 mm
13	3.7 °C	1.9 °C	0 °C	3.1 °C	1.3 °C	-0.7 °C	96 %	95 %	95 %	8 kph	4 kph	11 kph	1055 hPa	1047 hPa	1040 hPa	0 mm
15	13.7 °C	3.3 °C	2 °C	10.3 °C	-3.4 °C	-5.7 °C	80 %	62 %	56 %	19 kph	12 kph	25 kph	1052 hPa	1032 hPa	1011 hPa	3 mm
16	6.1 °C	-3.6 °C	-4.6 °C	5.2 °C	-6.7 °C	-7.9 °C	94 %	79 %	74 %	9 kph	5 kph	11 kph	1057 hPa	1030 hPa	1003 hPa	1.5 mm
17	1.1 °C	-0.9 °C	-3.3 °C	-3.6 °C	-4.8 °C	-6.2 °C	84 %	75 %	63 %	17 kph	7 kph	25 kph	1057 hPa	529 hPa	0 hPa	0 mm
18	0.8 °C	-1.8 °C	-3.3 °C	-2.3 °C	-4.6 °C	-5.9 °C	87 %	81 %	75 %	13 kph	9 kph	18 kph	1057 hPa	1047 hPa	1037 hPa	0 mm
19	-3.5 °C	-3.9 °C	-4.4 °C	-4.9 °C	-5.5 °C	-6.1 °C	90 %	89 %	87 %	9 kph	4 kph	14 kph	1052 hPa	1045 hPa	1038 hPa	0 mm
22	0.7 °C	-3.6 °C	-8.7 °C	-0.2 °C	-4.4 °C	-9.6 °C	95 %	94 %	93 %	8 kph	0 kph	10 kph	1040 hPa	1033 hPa	1026 hPa	0 mm
23	2.7 °C	1.1 °C	-4.9 °C	1.8 °C	0.2 °C	-5.7 °C	95 %	95 %	93 %	13 kph	5 kph	19 kph	1040 hPa	1033 hPa	1026 hPa	0 mm
24	2.4 °C	0.8 °C	-1.6 °C	2 °C	0.3 °C	-2.2 °C	97 %	96 %	95 %	13 kph	3 kph	18 kph	1035 hPa	1030 hPa	1025 hPa	0 mm
25	3.7 °C	1.9 °C	0.1 °C	1.5 °C	-0.6 °C	-3.3 °C	97 %	84 %	68 %	18 kph	6 kph	24 kph	1025 hPa	1020 hPa	1015 hPa	0 mm
26	3.3 °C	2.7 °C	1.5 °C	2 °C	-0.2 °C	-3.8 °C	91 %	82 %	62 %	16 kph	6 kph	22 kph	1030 hPa	1023 hPa	1016 hPa	0 mm

2006	Temperature			Dew Point			Humidity			Speed			Pressure			Precip. Accum.
Dec	High	Avg	Low	High	Avg	Low	High	Avg	Low	High	Avg	Gust	High	Avg	Low	Sum
	°C	°C	°C		°C		%	%		kph	kph	kph	hPa	hPa	hPa	
27	6.3 °C	3.8 °C	2.1 °C	3.6 °C	1.4 °C	0.5 °C	92 %	85 %	76 %	21 kph	9 kph	28 kph	1030 hPa	1030 hPa	1029 hPa	0 mm
28	8.6 °C	6.7 °C	4.4 °C	4.7 °C	2.9 °C	0.4 °C	85 %	77 %	65 %	22 kph	11 kph	32 kph	1029 hPa	1023 hPa	1017 hPa	0 mm
29	6.4 °C	4.3 °C	2.9 °C	2.1 °C	0.4 °C	-1.8 °C	84 %	76 %	67 %	27 kph	7 kph	35 kph	1017 hPa	1014 hPa	1011 hPa	1 mm
30	6 °C	5.7 °C	4.9 °C	6 °C	3.8 °C	1.4 °C	100 %	87 %	78 %	18 kph	10 kph	23 kph	1016 hPa	1015 hPa	1013 hPa	0 mm
31	3.2 °C	0.6 °C	-1.6 °C	2.1 °C	-0.7 °C	-2.7 °C	92 %	91 %	89 %	9 kph	4 kph	13 kph	1029 hPa	1023 hPa	1016 hPa	0.5 mm

2008	Temperature			Dew Point			Humidity			Speed			Pressure			Precip. Accum.
Jan	High	Avg	Low	High	Avg	Low	High	Avg	Low	High	Avg	Gust	High	Avg	Low	Sum
1	0.8 °C	-1.1 °C	-4.1 °C	0.1 °C	-1.9 °C	-4.8 °C	96 %	94 %	92 %	7 kph	1 kph	9 kph	1029 hPa	1027 hPa	1026 hPa	0 mm

## Confirm Delete

*This will delete 0 data points.*

*You won't be able to undo this action.*

[No! Go Back!](#) [Yes, delete.](#)

## Hold on, now...

You are about to leave this page with unsaved changes to your data. All unsaved changes will be lost.

*Are you sure you want to do that?*

[No! Go Back!](#) [Yes, I'm sure.](#)





report this ad  
|  
why ads?

- [About](#)
- [Contact](#)
- [Jobs](#)
- [News](#)
  
- [Our Apps](#)
- [Weather API](#)
- [Full Screen Weather](#)
- [Personal Weather Stations](#)
  
- [Site Map](#)
- [Feedback](#)
- [Privacy](#)
- [AdChoices](#)

© Copyright 2016 The Weather Company, LLC

Ads help us bring you the weather for free. We want to be able to continue building great weather products for everyone.

For less than a dollar a month (\$10/yr) you can sign up for a premium membership and remove ads.

[Remove Ads](#)

×

